СОДЕРЖАНИЕ

Программа совещания Семнадцатого арбитражного апелляционного суда по итогам работы в 2019 году 3

Информация о деятельности Семнадцатого арбитражного апелляционного суда в 2019 году 5

Нагрузка 11

Анализ отмен и изменений судебных актов судов первой инстанции 17

Информация по делам, рассмотренным Семнадцатым арбитражным апелляционным судом в порядке упрощенного производства 24

Информация по делам, пересмотренным в порядке кассационного производства 28

Результаты пересмотра судебных актов Семнадцатого арбитражного апелляционного суда Арбитражным судом Уральского округа 40

Результаты пересмотра судебных актов Семнадцатого арбитражного апелляционного суда Судом по интеллектуальным правам 46

Анализ отмененных Верховным Судом Российской Федерации в 2019 году судебных актов 49

Использование компьютерных технологий 52

ПРОГРАММА
совещания Семнадцатого арбитражного апелляционного суда по итогам работы в 2019 году

Дата и время проведения: 21 февраля 2020 года, 10 час. 00 мин.

Место проведения: конференц-зал Семнадцатого арбитражного апелляционного суда.

В совещании участвуют председатель суда, заместители председателя суда, судьи, работники аппарата суда.

Приглашенные участники совещания:

1. Заместитель председателя Арбитражного суда Уральского округа Краснобаева Ирина Анатольевна

2. Заместитель председателя Арбитражного суда Уральского округа Лукьянов Виталий Анатольевич

3. Председатель Арбитражного суда Пермского края Мещерякова Татьяна Игоревна

4. Председатель Арбитражного суда Свердловской области Цветкова Светлана Александровна

5. Заместитель председателя Арбитражного суда Свердловской области Сабирова Милана Фаритовна

6. Председатель Арбитражного суда Удмуртской Республики Сердитова Екатерина Николаевна

10.00	**Открытие совещания**
10.00-10.30	**Анализ статистических показателей и итоги работы Семнадцатого арбитражного апелляционного суда в 2019 году, задачи на 2020 год** ***<u>Докладчик:</u>*** ***председатель Семнадцатого арбитражного апелляционного суда Беляев Константин Петрович***
10.30-10.40	**Итоги работы в 2019 году судебной коллегии по рассмотрению споров, возникающих из административных и иных публичных правоотношений** ***<u>Докладчик:</u>*** ***заместитель председателя Семнадцатого арбитражного апелляционного суда Васева Елена Евгеньевна***
10.40-10.50	**Итоги работы в 2019 году судебной коллегии по рассмотрению споров, возникающих из гражданских и иных правоотношений** ***<u>Докладчик:</u>*** ***заместитель председателя Семнадцатого арбитражного апелляционного суда Лесковец Оксана Владимировна***
10.50-11.10	**Выступление заместителя председателя Арбитражного суда Уральского округа** ***Краснобаевой Ирины Анатольевны***
11.10-11.20	**Выступление заместителя председателя Арбитражного суда Уральского округа** ***Лукьянова Виталия Анатольевича***
11.20-11.25	**Выступление председателя Арбитражного суда Пермского края** ***Мещеряковой Татьяны Игоревны***
11.25	**Награждение судей и работников аппаратов судов по итогам работы в 2019 году**

Информация о деятельности Семнадцатого арбитражного апелляционного суда в 2019 году
(с 01.01.2019 по 31.12.2019)

За период с 01.01.2019 по 31.12.2019 в Семнадцатый арбитражный апелляционный суд поступило **28 784** апелляционные жалобы, что на **2,4%** больше, чем за аналогичный период прошлого года (в 2018 году поступило **28 107** апелляционных жалоб), и на **5,5%** больше, чем в 2017 году (**27 289** апелляционных жалоб).

Из поступивших в отчетный период апелляционных жалоб **5201** жалоба поступила по делам, рассмотренным в порядке упрощенного производства[1], что составило **18,1%** от общего количества поступивших апелляционных жалоб. По сравнению с 2018 годом наблюдается снижение поступления апелляционных жалоб по делам, рассмотренным в порядке упрощенного производства, на **2,3%** и по сравнению с 2017 годом – на **5,8%**.



[1] Здесь и далее с учетом приказного производства.

По делам Арбитражного суда Свердловской области поступило **17 359** апелляционных жалоб или **60,3%** от общего количества поступивших апелляционных жалоб. По делам Арбитражного суда Пермского края – **8306** апелляционных жалоб или **28,9%** от общего количества, по делам Арбитражного суда Удмуртской Республики – **3119** апелляционных жалоб или **10,8%** от общего количества поступивших апелляционных жалоб.

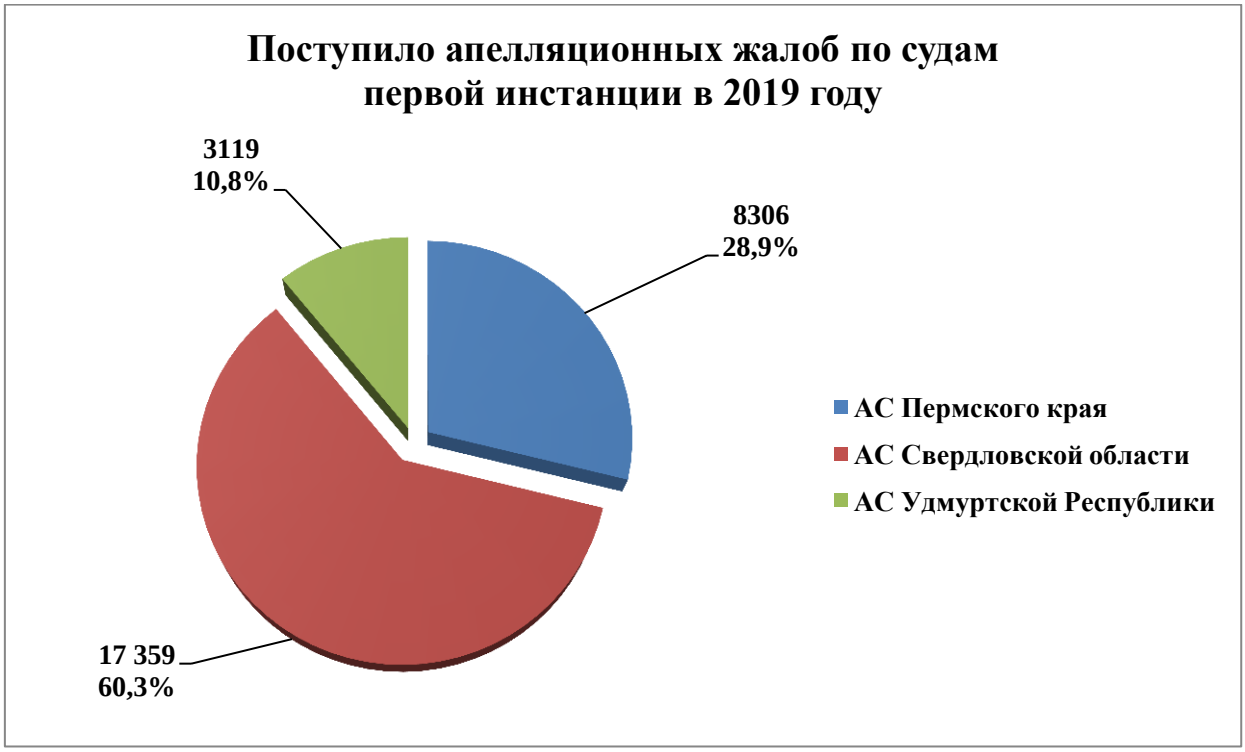

В 2019 году в Семнадцатый арбитражный апелляционный суд с использованием сервиса подачи документов в электронном виде через систему «Мой арбитр» поступило **44 737** документов, что на **16,6%** меньше в сравнении с 2018 годом и на **2,9%** больше, чем в 2017 году.

Количество поступивших в электронном виде апелляционных жалоб, составило **16 197** (**56,3%** от общего количества поступивших апелляционных жалоб). В сравнении с 2018 годом увеличение поступления жалоб составило **14,2%**, в сравнении с 2017 годом – **41,7%**.



В 2019 году из **28 784** поступивших апелляционных жалоб возвращено **2707** апелляционных жалоб, что составляет **9,4%** от общего количества поступивших апелляционных жалоб. Количество возвращенных апелляционных жалоб увеличилась в сравнении с предыдущим отчетным периодом на **4,6%**.

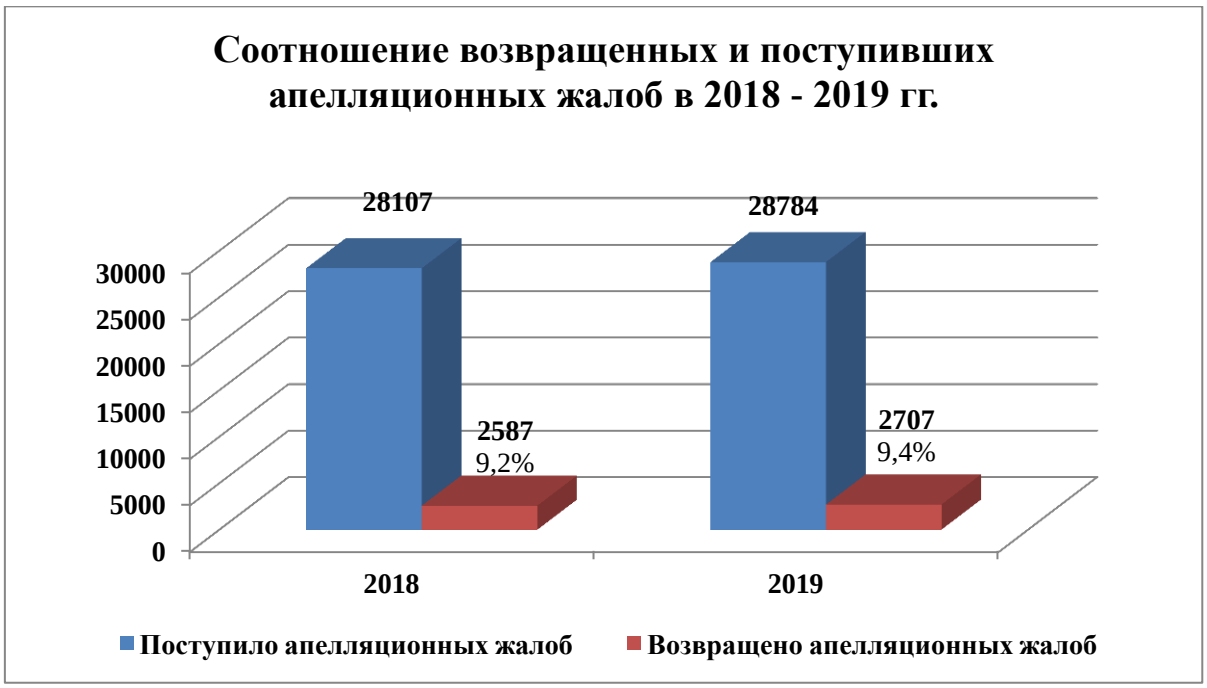

Основной причиной возврата апелляционных жалоб остается не устранение обстоятельств, послуживших основанием для оставления жалобы без движения, в срок, установленный в определении суда – **1687** определений о возвращении апелляционной жалобы (**62,3%**). Кроме того, судом апелляционной инстанции рассмотрено **1905** ходатайств о восстановлении пропущенного срока на подачу апелляционной жалобы, из них по **423** ходатайствам отказано в восстановлении пропущенного срока.

За отчётный период 2019 года в Семнадцатом арбитражном апелляционном суде рассмотрено **24 890** дел, что на **4,7%** больше, чем за аналогичный период 2018 года – **23 771** дело.



По правилам рассмотрения дела в суде первой инстанции апелляционным судом рассмотрено **225** дел, что составляет **0,9%** от общего количества рассмотренных апелляционным судом в отчетном периоде дел. По сравнению с 2018 годом данный показатель уменьшился на **0,3%** и на **0,7%** по сравнению с 2017 годом.

Из общего количества рассмотренных судом апелляционной инстанции дел: **14 815** дел Арбитражного суда Свердловской области (**59,5%** от общего

количества рассмотренных дел), **7312** дел Арбитражного суда Пермского края (**29,4%**), **2763** дела Арбитражного суда Удмуртской Республики (**11,1%**).



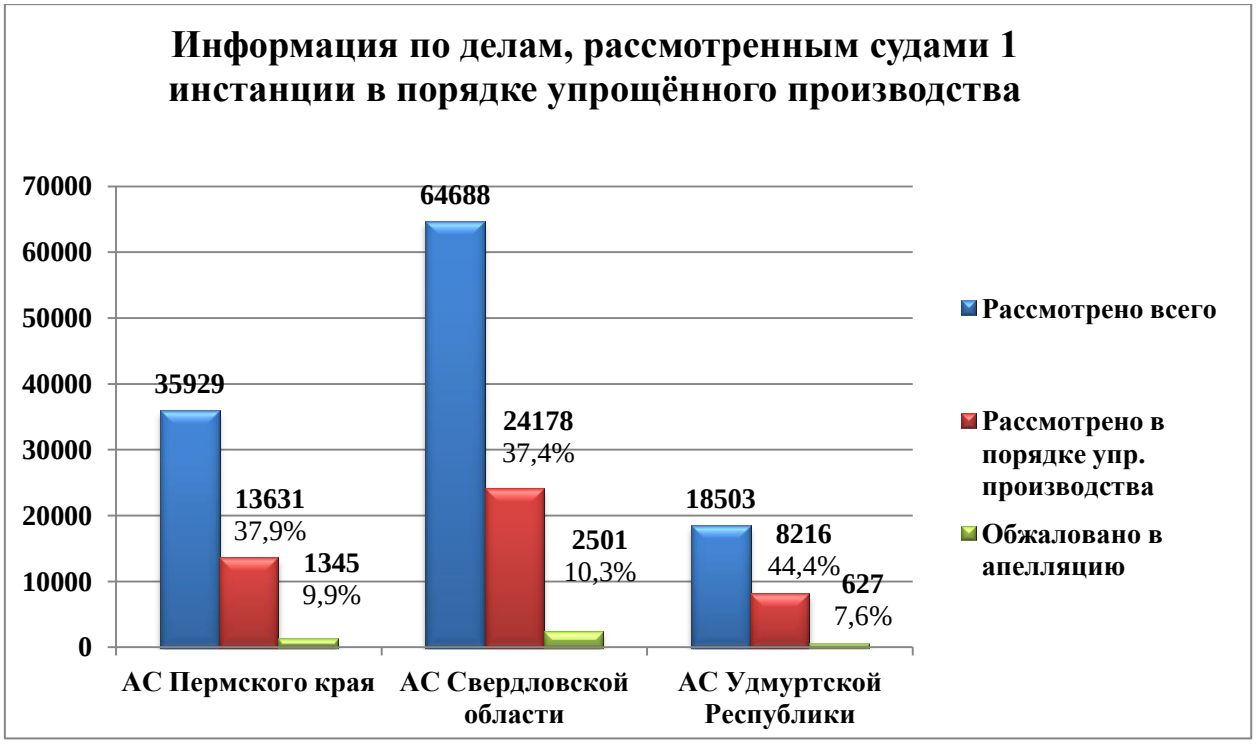

Среди судов первой инстанции наибольшее процентное соотношение количества дел, рассмотренных в порядке упрощённого производства, по отношению к общему количеству рассмотренных дел наблюдается в Арбитражном суде Удмуртской Республики – **44,4%**. При этом наибольшая доля обжалуемых судебных актов наблюдается по делам Арбитражного суда Свердловской области – **10,3%**.

Следует обратить внимание на сохранение тенденции прироста количества рассмотренных дел при относительно незначительном увеличении количества судей Семнадцатого арбитражного апелляционного суда:



Нагрузка

Нагрузка на судью в 2019 году (с учетом рассмотренных дел, заявлений о пересмотре по новым и вновь открывшимся обстоятельствам, о применении обеспечительных мер и совершении исполнительных действий, о процессуальном правопреемстве и взыскании судебных расходов, вынесения определений о возвращении апелляционной жалобы) составила **66,8** дел (исходя из фактического количества судей без учета председателя суда). В 2018 году данный показатель составлял **68,5** дел на судью, в сравнении с рассматриваемым периодом наблюдается снижение на **2,5%**.

Средняя нагрузка по рассмотрению дел в 2019 году составила **69,9** дел на судью.



Фактическая нагрузка на судью в 2019 году (с учётом фактически отработанного времени судьей, т.е. без учета отпусков, командировок, больничных) составила **79,5** дела в месяц на судью (без учета коэффициента 0,7 по делам, рассмотренным в порядке упрощенного производства) или **75,7**

дела в месяц на судью (с учетом коэффициента 0,7). В 2018 году фактическая нагрузка составила **79,1** и **75,2** дела на судью в месяц соответственно.

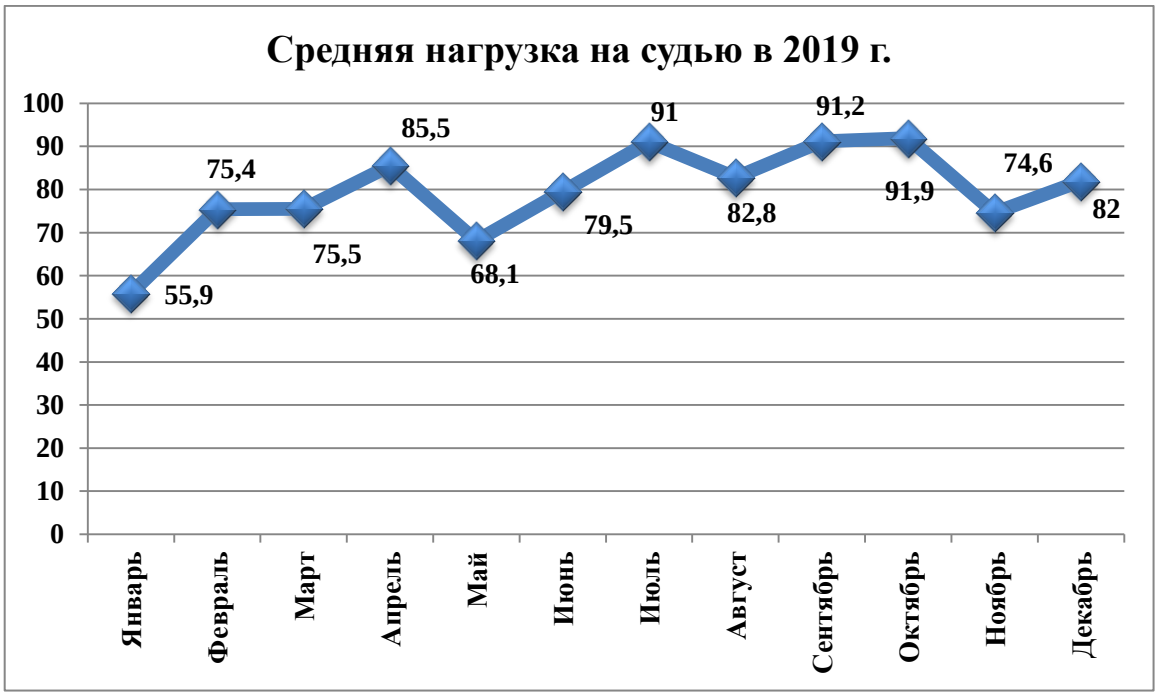

Если сравнивать нагрузку между судебными коллегиями, то нагрузка на судей гражданской коллегии на **0,8%** выше, чем нагрузка на судей административной коллегии. Средняя нагрузка на судью гражданской коллегии составляет **79,9** дел в месяц, на судью административной коллегии – **79,1** дела в месяц.







В 2019 году с нарушением сроков:

1. рассмотрено **55** дел или **0,2%** от общего количества рассмотренных дел (в 2018 году данный показатель составлял **0,2%**);

2. изготовлено **103** судебных акта или **0,4%** от общего количества рассмотренных дел (в 2018 году данный показатель составлял **0,2%**);

3. разослано **33** судебных акта или **0,1%** от общего количества рассмотренных дел (в 2018 году данный показатель составлял **0,2%**).

Сравнительный анализ количества рассмотренных Семнадцатым арбитражным апелляционным судом дел применительно к категории споров показал следующее:

№	Категории споров	2017	2018	2019	%
1	споры, вытекающие из договорных обязательств	10093	9902	9424	- 4,8%
2	споры о государственной регистрации	143	100	66	- 34,0%
3	споры о праве собственности	189	224	228	+ 1,8%
4	споры, связанные с применением налогового законодательства	628	553	424	- 23,3%
5	споры, вытекающие из внедоговорных обязательств	896	861	922	+ 7,0%
6	споры, связанные с применением законодательства о земле	1058	998	920	- 7,8%
7	споры об оспаривании ненормативных правовых актов	1622	1499	1543	+ 2,9%
8	споры об административных правонарушениях	1586	1501	1548	+ 3,1%
9	споры о несостоятельности (банкротстве)	3322	3939	4936	+ 25,3%
10	корпоративные споры	357	295	394	+ 33,5%
11	иные категории споров	3473	3899	3481	- 10,7%
	Всего	**23367**	**23771**	**24890**	+ 4,7%

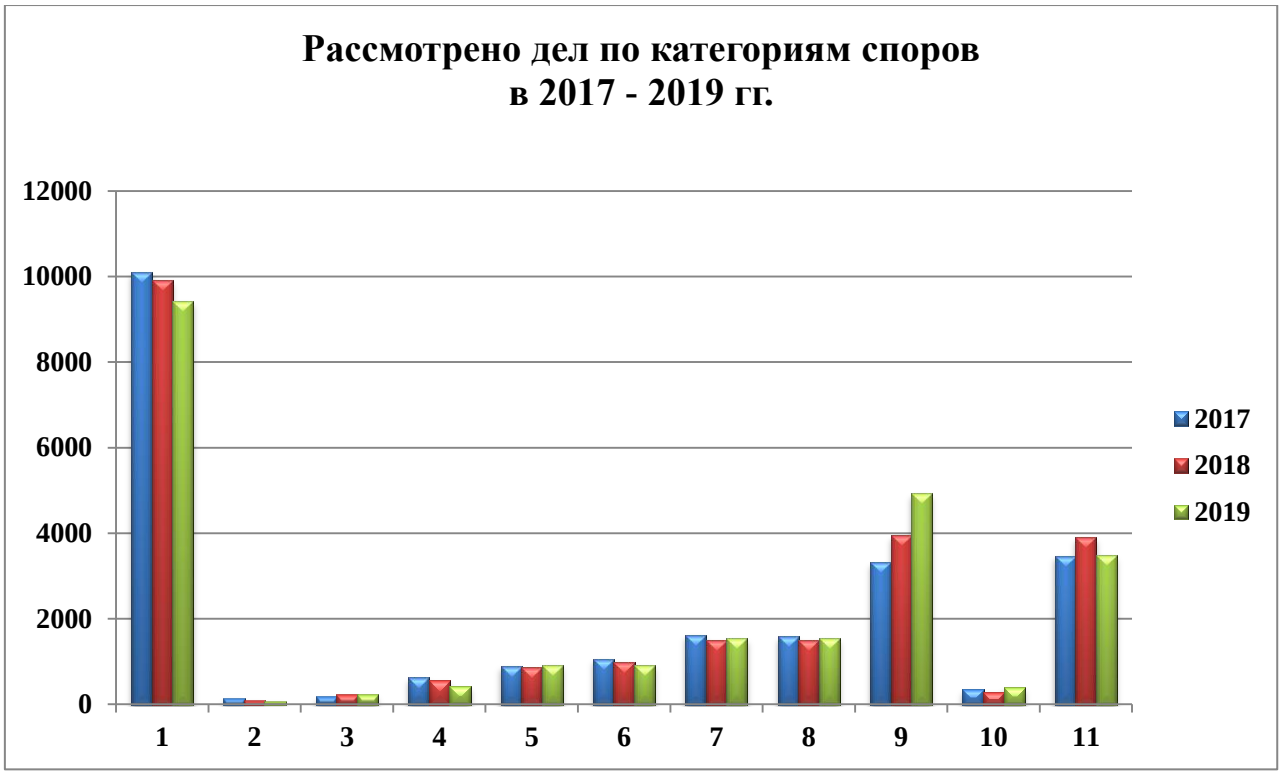

В отчетном периоде наибольшее количество дел, рассмотрено по спорам, вытекающим из договорных обязательств – **9424** дела (**37,9%** от рассмотренных судом дел). При этом в сравнении с 2018 годом наблюдается уменьшение количества рассмотренных дел по данной категории на **4,8%**.

Существенный рост наблюдается по категории споров о несостоятельности (банкротстве) – на **25,3%** (**4936** дел или **19,8%** от рассмотренных судом дел), и по корпоративным спорам – на **33,5%** (**394** дела или **1,2%** от рассмотренных судом дел).

Рассмотрено дел судами первых инстанций по категориям споров									
	АС Пермского края			АС Удмуртской Республики			АС Свердловской области		
	2017	**2018**	**2019**	**2017**	**2018**	**2019**	**2017**	**2018**	**2019**
Споры, вытекающие из договорных обязательств	19109	16260	16170	10916	9158	8078	41187	38412	36399
		-14,9%	-0,6%		-16,1%	-11,8%		-6,7%	-5,2%
Споры о государственной регистрации	80	59	83	53	31	27	171	155	114
		-26,3%	40,7%		-41,5%	-12,9%		-9,4%	-26,5%
Споры о праве собственности	248	249	204	74	79	99	316	281	259
		0,4%	-18,1%		6,8%	25,3%		-11,1%	-7,8%
Споры, вытекающие из внедоговорных обязательств	1042	1076	1120	870	990	876	1838	1956	1840
		3,3%	4,1%		13,8%	-11,5%		6,4%	-5,9%
Споры, связанные с применением налогового законодательства	1352	910	499	640	1250	632	766	839	714
		-32,7%	-45,2%		95,3%	-49,4%		9,5%	-14,9%
Споры, связанные с применением законодательства о земле	1184	1199	1109	578	556	558	3212	2655	3093
		1,3%	-7,5%		-3,8%	0,4%		-17,3%	16,5%
Споры об оспаривании ненормативных правовых актов	1978	1468	1468	693	709	605	1874	2110	2257
		-25,8%	0,0%		2,3%	-14,7%		12,6%	7,0%
Споры об административных правонарушениях	1564	1666	1968	1324	1345	1305	3364	3221	3086
		6,5%	18,1%		1,6%	-3,0%		-4,3%	-4,2%
Споры о несостоятельности (банкротстве)	716	1082	1711	364	576	658	1504	2030	3724
		51,1%	58,1%		58,2%	14,2%		35,0%	83,4%
Корпоративные споры	273	422	318	104	108	127	447	759	838
		54,6%	-24,6%		3,8%	17,6%		69,8%	10,4%
Иные категории споров	13981	14055	11279	4722	6246	5538	12196	18432	12364
		0,5%	-19,8%		32,3%	-11,3%		51,1%	-32,9%
Всего рассмотрено	41527	38446	35929	20338	21048	18503	66875	70850	64688
		-7,4%	-6,5%		3,5%	-12,1%		5,9%	-8,7%
В том числе в порядке упрощённого производства	15154	13397	13631	9233	9121	8216	29061	25674	24178
		-11,6%	1,7%		-1,2%	-9,9%		-11,7%	-5,8%

Анализ отмен и изменений судебных актов судов первой инстанции

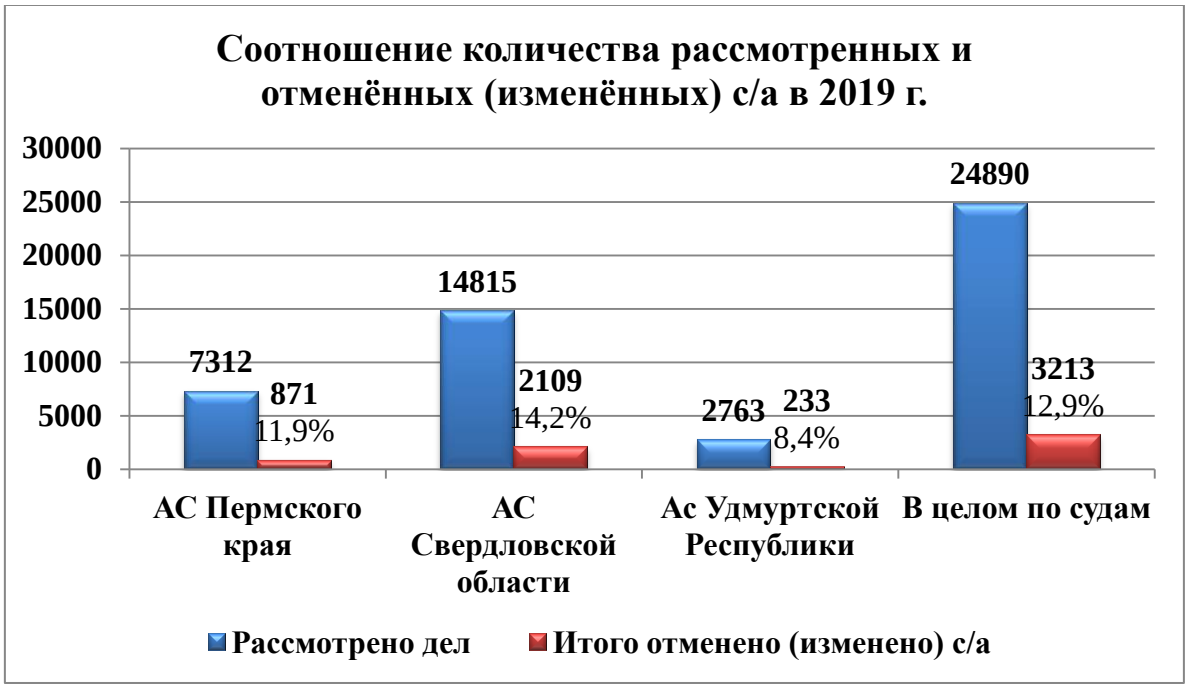

Процентный показатель количества отмененных (измененных) судебных актов (**12,9%**) в 2019 году ниже, чем в 2018 году (**14,1%**). Произошло уменьшение на **1,2%**.

Качество работы судов без учета судебных актов, отмененных в связи с отказом от иска или заключением мирового соглашения, следующее:

Арбитражный суд	**Отменено (изменено) судебных актов к числу рассмотренных апелляционным судом дел (%) (без учета отказов от иска и мировых соглашений)**		
	2017	**2018**	**2019**
Пермского края	12,1%	11,2%	10,6%
Свердловской области	12,3%	13,9%	14%
Удмуртской Республики	11,7%	10,8%	10,3%
В целом по судам	12,2%	12,7%	12,6%

Из таблицы видно, что в 2019 году наблюдается в целом по судам апелляционного округа незначительное улучшение показателей качества их работы.



Анализ отмен судебных актов судов первой инстанции по основаниям свидетельствует о том, что в 2019 году наибольшее количество судебных актов судов первой инстанции отменено в связи с несоответствием выводов суда обстоятельствам дела – **29,7%** от количества отмененных судебных актов, данный показатель по сравнению с 2018 годом увеличился на **1,9%**, по сравнению с 2017 годом – на **4,5%**.

В связи с нарушением или неправильным применением норм материального права отменено **24,1%** судебных актов судов первой инстанции, данный показатель по сравнению с 2018 годом уменьшился на

2,4%, по сравнению с 2017 годом – на **4,8%**.

В связи с нарушением или неправильным применением норм процессуального права отменено **16,8%** судебных актов судов первой инстанции, данный показатель по сравнению с 2018 годом уменьшился на **2,9%**, по сравнению с 2017 годом – на **4,1%**.

В связи с неполным выяснением или недоказанностью обстоятельств, имеющих значение для дела, отменено **17,6%** судебных актов, данный показатель по сравнению с 2018 годом увеличился на **1,9%**, по сравнению с 2017 годом на **2,9%**.

В связи с заключением мирового соглашения на стадии апелляционного производства в 2019 году отменено **3,5%** судебных актов, данный показатель увеличился по сравнению с 2018 годом на **0,6%**, по сравнению с 2017 годом – на **0,2%**.

В связи с отказом от иска на стадии апелляционного производства в 2019 году отменено **8,3%** судебных актов, данный показатель увеличился по сравнению с 2018 годом на **0,8%**, по сравнению с 2017 годом – на **1,3%**.

Соотношение количества рассмотренных дел судебными коллегиями и количества отмененных судебных актов в сравнении за последние три года выглядит следующим образом:



С разбивкой по судебным составам соотношение рассмотренных судебными составами дел и отмененных (измененных) судебных актов выглядит следующим образом:

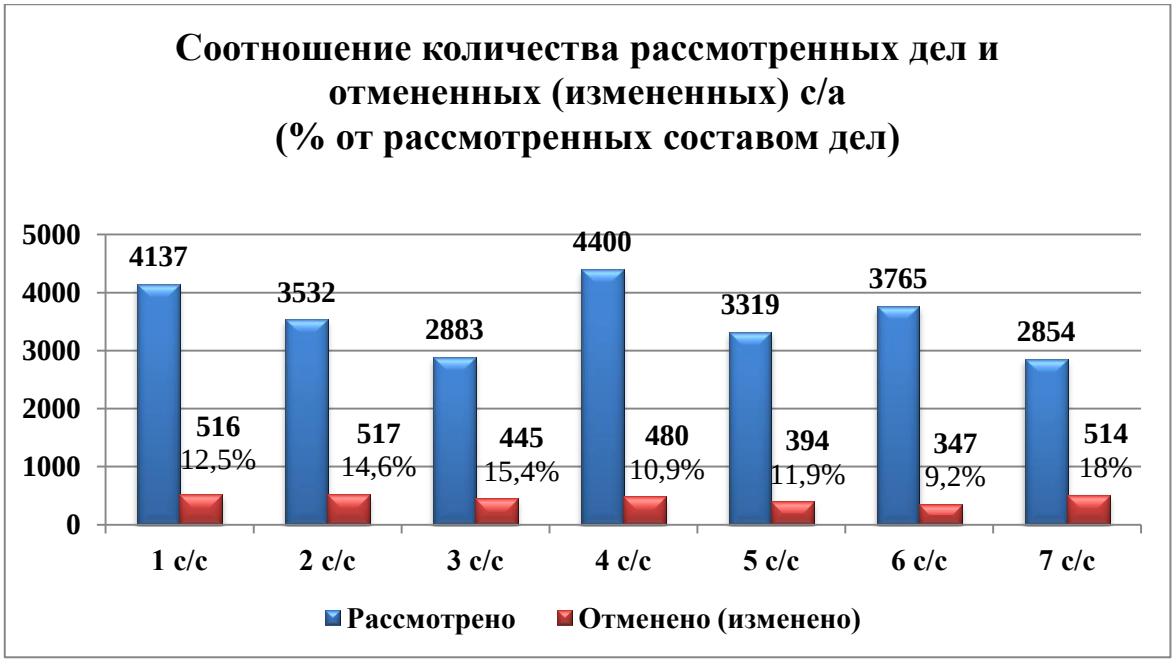

Соотношение количества рассмотренных судебными составами дел и отмененных (измененных) судебных актов по судам первой инстанции представлено на следующих графиках:

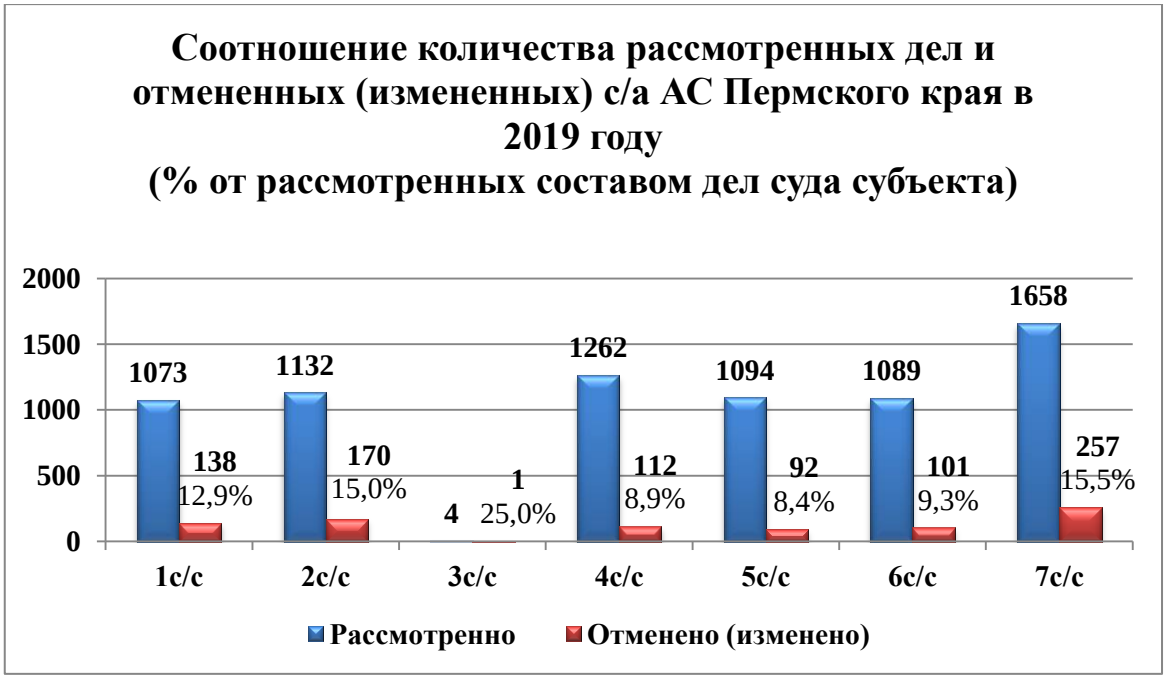

Наибольшая доля отмен судебных актов Арбитражного суда Пермского края от количества пересмотренных судебным составом дел данного суда наблюдается в **3 и** 7 судебных составах – **25% и 15,5%**; наименьшая – в 5 судебном составе (**8,4%**).



Наибольшая доля отмен судебных актов Арбитражного суда Свердловской области от количества пересмотренных судебным составом дел данного суда наблюдается в 7 судебном составе – **21,6%**; наименьшая доля отмен – в 6 судебном составе (**10,3%**).



Наибольшая доля отмен судебных актов Арбитражного суда Удмуртской Республики от количества пересмотренных судебным составом дел данного суда наблюдается в 3 судебном составе – **15,5%**; наименьшая – в 6 судебном составе (**4,8%**).

Соотношение количества отмененных судебных актов судов первой инстанции судебными составами представлено на следующем графике:

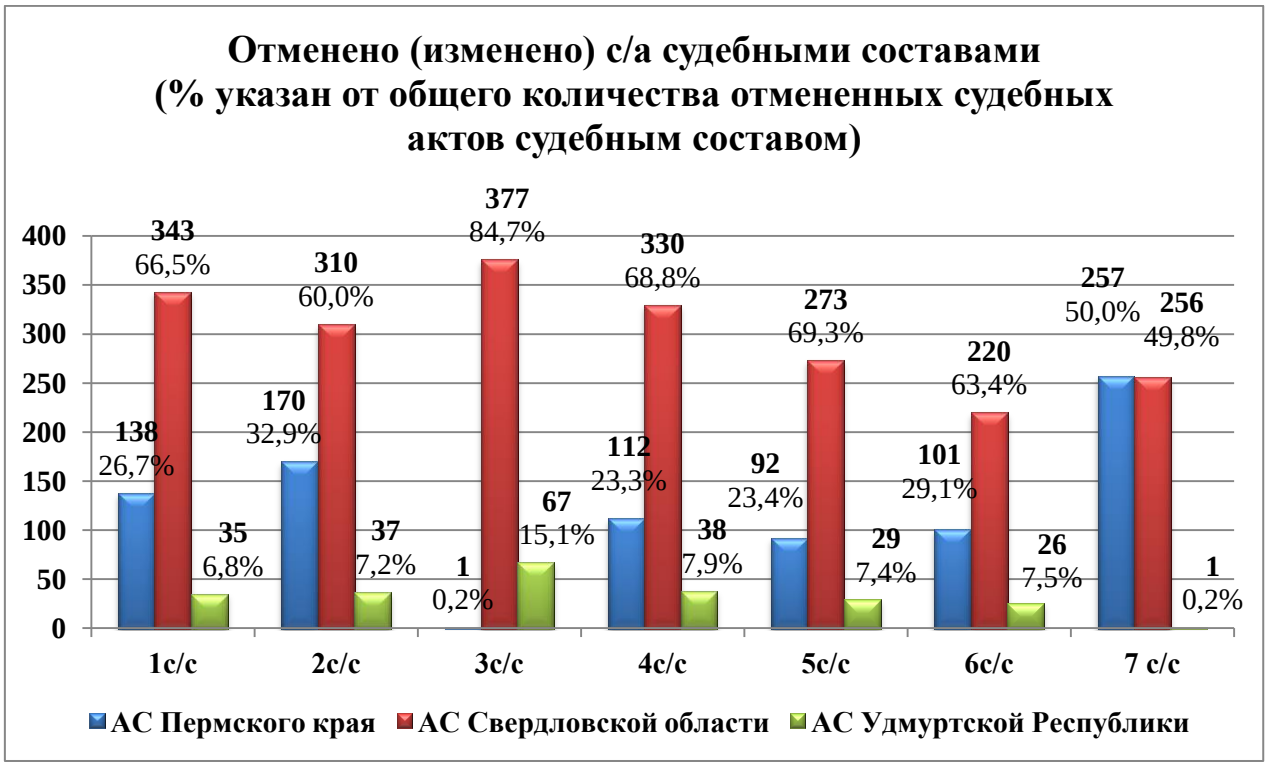

Из графика видно, что наибольший процент отмен судебных актов Арбитражного суда Свердловской области в 3 судебном составе – **84,7%** от общего количества отмененных судебным составом судебных актов. Наибольший процент отмен судебных актов Арбитражного суда Пермского края наблюдается в **7** судебном составе – **50,0%**; судебных актов Арбитражного суда Удмуртской Республики – в 3 судебном составе – **15,1%**.

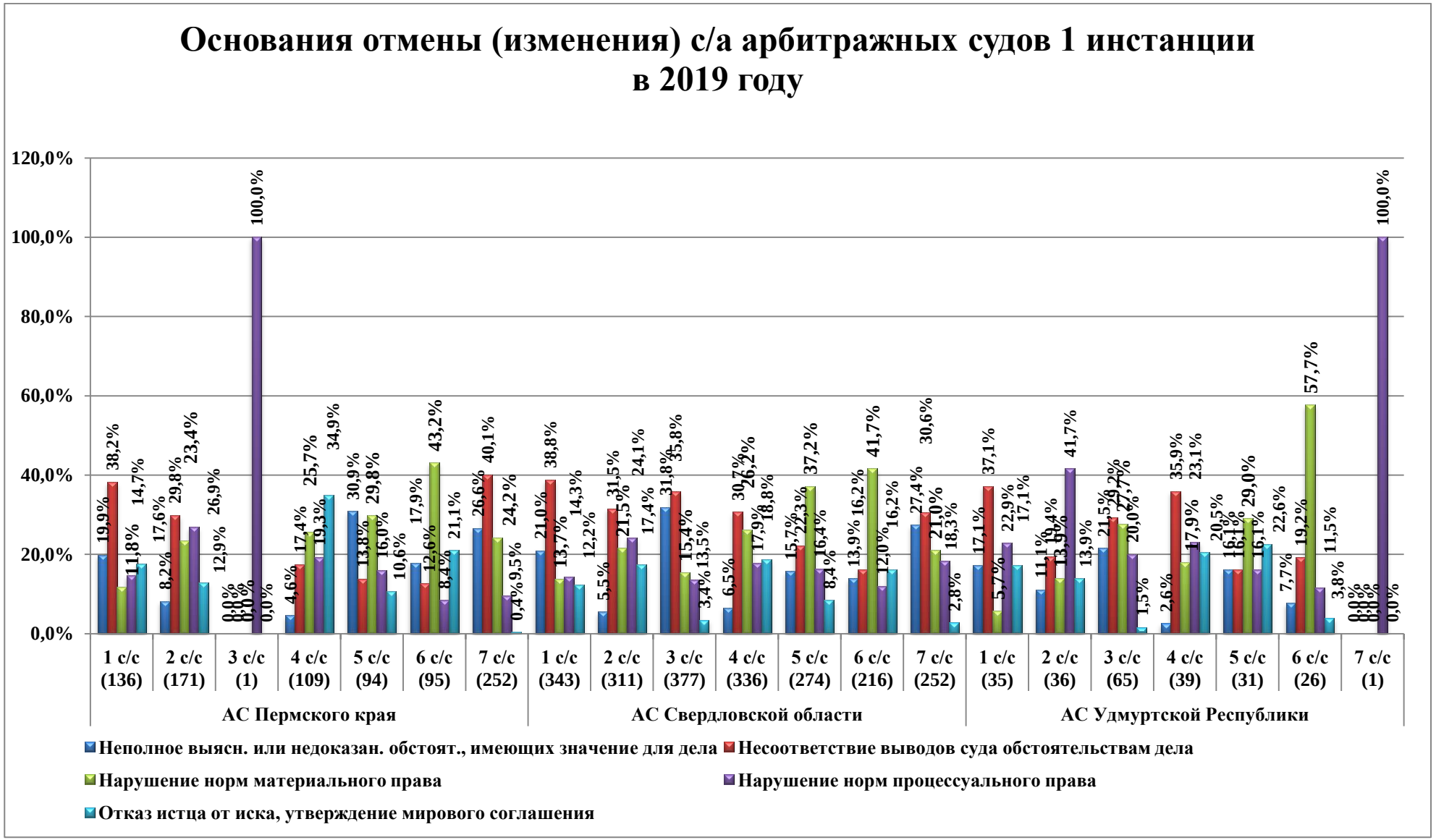
Основания отмены (изменения) с/а арбитражных судов 1 инстанции в 2019 году
120,0%
100,0%
80,0%
60,0%
40,0%
20,0%
0,0%
1 с/с (136)
2 с/с (171)
3 с/с (1)
4 с/с (109)
5 с/с (94)
6 с/с (95)
7 с/с (252)
1 с/с (343)
2 с/с (311)
3 с/с (377)
4 с/с (336)
5 с/с (274)
6 с/с (216)
7 с/с (252)
1 с/с (35)
2 с/с (36)
3 с/с (65)
4 с/с (39)
5 с/с (31)
6 с/с (26)
7 с/с (1)
АС Пермского края
АС Свердловской области
АС Удмуртской Республики
Неполное выясн. или недоказан. обстоят., имеющих значение для дела
Несоответствие выводов суда обстоятельствам дела
Нарушение норм материального права
Нарушение норм процессуального права
Отказ истца от иска, утверждение мирового соглашения

Информация по делам, рассмотренным Семнадцатым арбитражным апелляционным судом в порядке упрощенного производства

В 2019 году Семнадцатым арбитражным апелляционным судом в порядке упрощенного производства рассмотрено **4475** дел, из них **43** дела рассмотрено по определениям, вынесенным в порядке приказного производства, что составляет **18%** от общего количества рассмотренных дел в отчетном периоде. За аналогичный период 2018 года количество дел, рассмотренных в порядке упрощенного производства, составило **19,8%** (**4709 дел**).

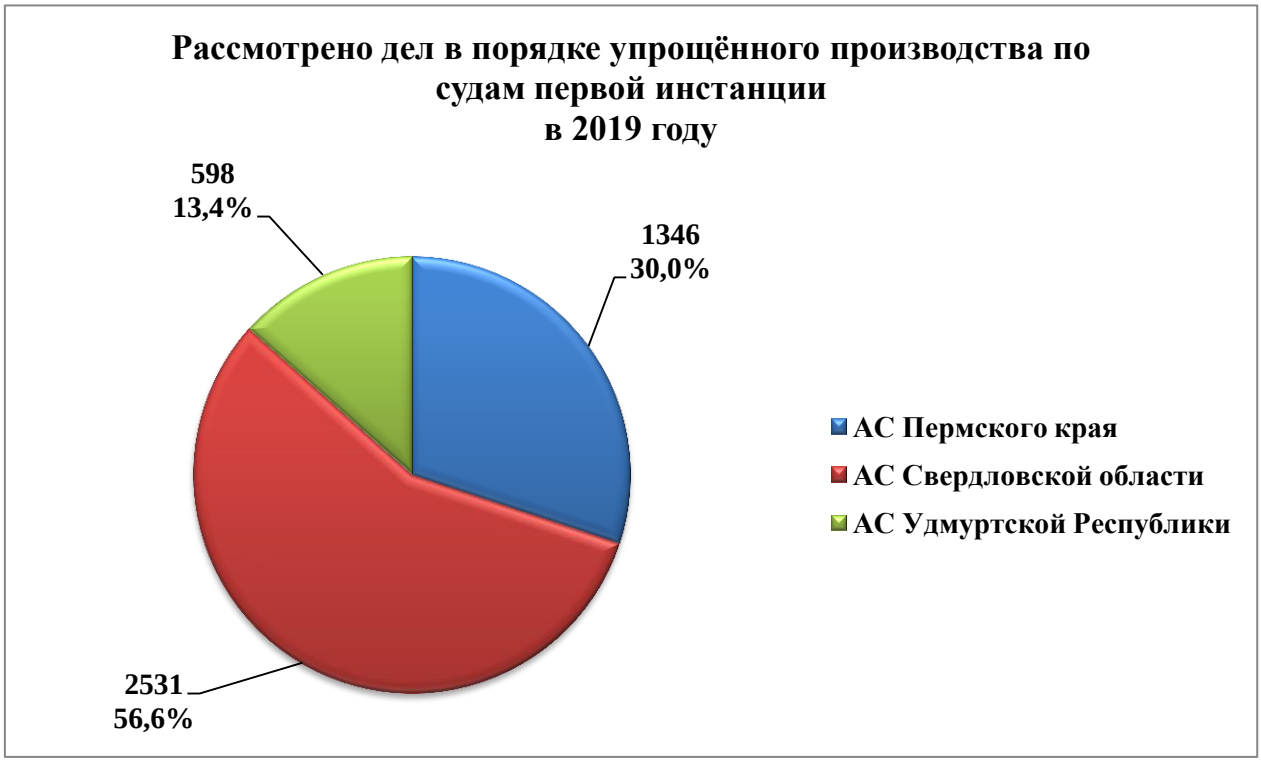

Отменено (изменено) **402** судебных акта по делам, рассмотренным в порядке упрощенного производства, что составляет **9%** от количества пересмотренных в апелляционном порядке апелляционных жалоб по таким делам или **1,6%** от общего количества рассмотренных Семнадцатым арбитражным апелляционным судом жалоб.



В сравнении с прошлым отчетным периодом, процентный показатель отменённых (измененных) судебных актов по делам судов первой инстанции, рассмотренным в порядке упрощённого производства, от количества рассмотренных дел данной категории уменьшился на **1,8%**, как и уменьшилось количество отмененных (измененных) судебных актов по делам, рассмотренным в порядке упрощённого производства, от общего количества рассмотренных Семнадцатым арбитражным апелляционным судом апелляционных жалоб – на **0,5%**.

Соотношение рассмотренных апелляционных жалоб на судебные акты арбитражных судов первой инстанции представлено на графике:

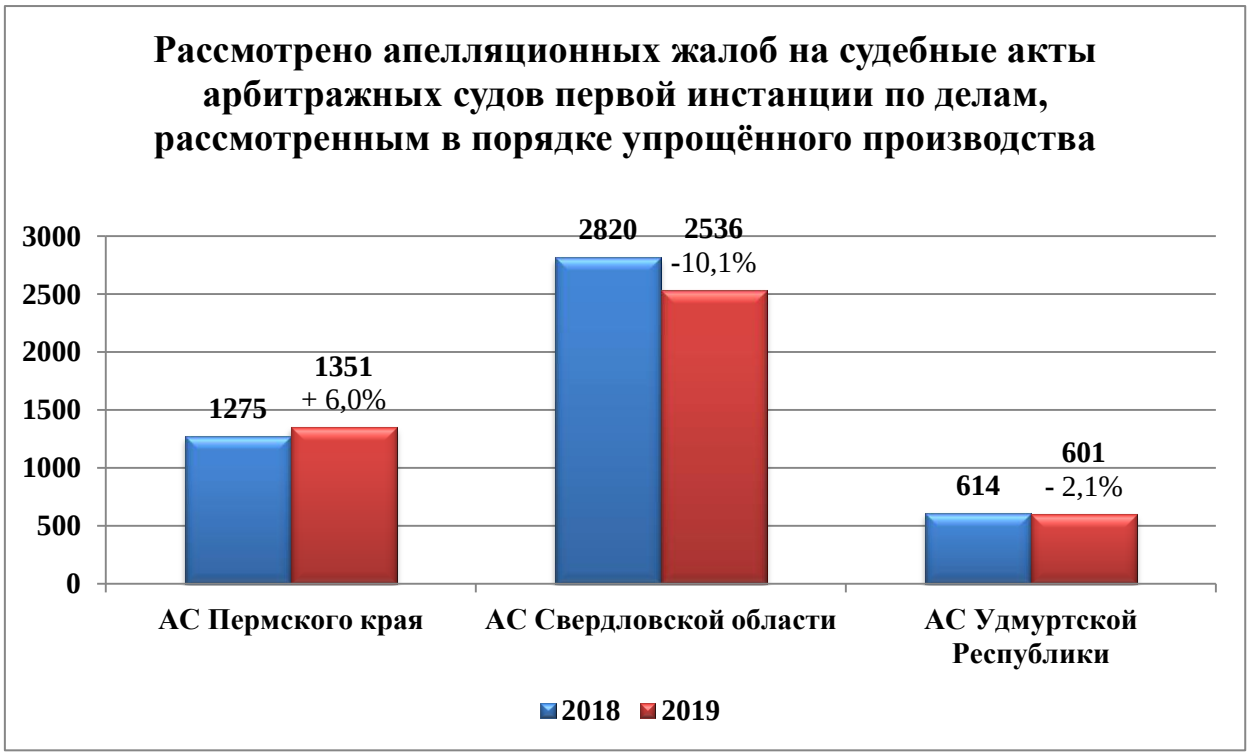

В 2019 году отмечается положительный прирост рассмотренных апелляционных жалоб в порядке упрощенного производства по делам Арбитражного суда Пермского края – **6%**. По делам Арбитражного суда Свердловской области рассмотрение апелляционных жалоб в сравнении с 2018 годом уменьшилось на **10,1%**, по делам Арбитражного суда Удмуртской Республики – уменьшилось на **2,1%**.

Анализ рассмотренных и отмененных судебных актов, принятых судами первой инстанции апелляционного округа в порядке упрощенного производства, выявил следующие показатели:

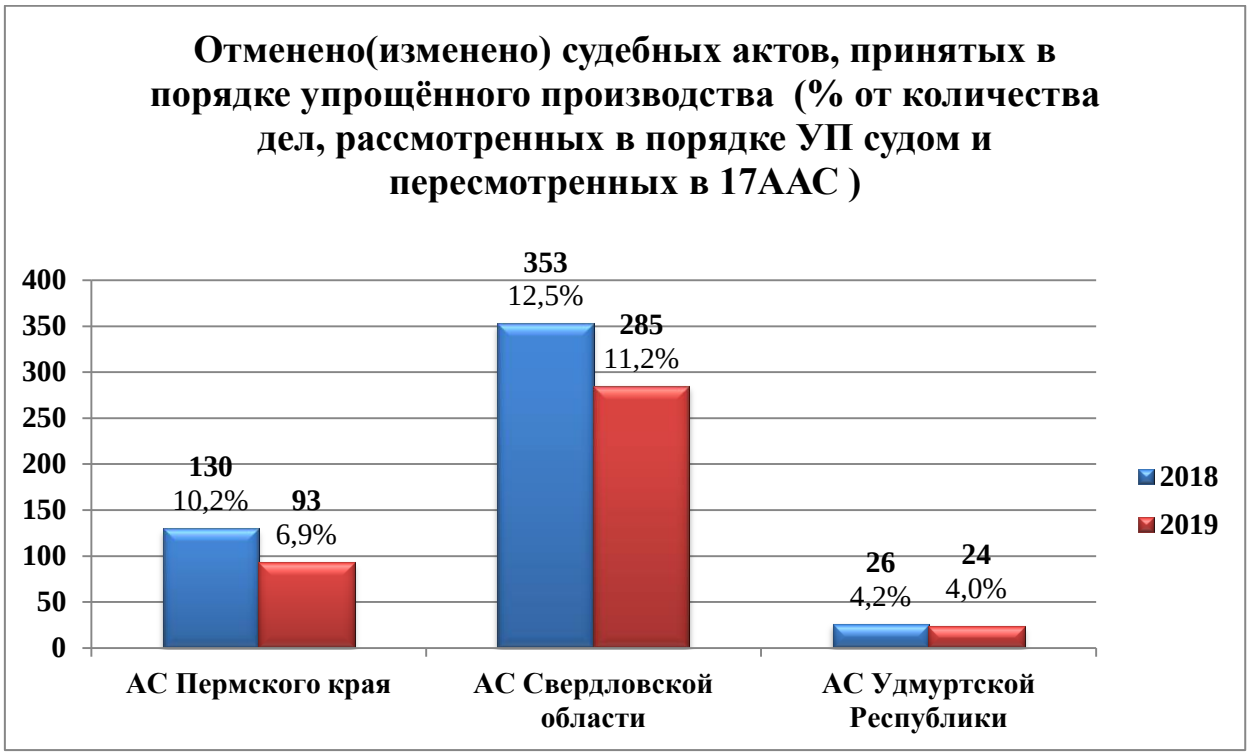

Наибольшее количество отмененных (измененных) судебных актов, принятых в порядке упрощенного производства отмечается по Арбитражному суду Свердловской области – **11,2%** от количества дел, рассмотренных данным судом в порядке упрощенного производства и пересмотренных в апелляционном порядке. По сравнению с 2018 годом данный показатель уменьшился на **1,3%**.

Количество отмененных (измененных) судебных актов, принятых в порядке упрощенного производства по делам Арбитражного суда Пермского края, составляет **6,9%** от количества дел, рассмотренных данным судом в порядке упрощенного производства и пересмотренных в апелляционном порядке. По сравнению с 2018 годом показатель уменьшился на **3,3%**.

Наименьшее количество отмененных (измененных) судебных актов, принятых в порядке упрощенного производства отмечается по Арбитражному суду Удмуртской Республики – **4,0%** от количества дел, рассмотренных данным судом в порядке упрощенного производства и пересмотренных в апелляционном порядке, уменьшение составило **0,2%** по сравнению с 2018 годом.

Информация по делам, пересмотренным в порядке кассационного производства

В 2019 году судами кассационных инстанций[2] рассмотрено **7000** кассационных жалоб на судебные акты Семнадцатого арбитражного апелляционного суда (**25%** от количества рассмотренных судом апелляционной инстанции дел[3]), из них **6930** судебных актов пересмотрено Арбитражным судом Уральского округа (**24,7%** от количества рассмотренных судом апелляционной инстанции дел) и **70** судебных актов – Судом по интеллектуальным правам (**0,2%** от количества рассмотренных судом апелляционной инстанции дел).

Из рассмотренных в 2019 году кассационных жалоб на судебные акты Семнадцатого арбитражного апелляционного суда:

- **4370** кассационных жалоб по делам Арбитражного суда Свердловской области (**15,6%** от общего количества рассмотренных кассационных жалоб);
- **1907** кассационных жалоб по делам Арбитражного суда Пермского края (**6,8%** от общего количества рассмотренных кассационных жалоб);
- **723** кассационные жалобы по делам Арбитражного суда Удмуртской Республики (**2,6%** от общего количества рассмотренных кассационных жалоб).

[2] Арбитражный суд Уральского округа и Суд по интеллектуальным правам.

[3] Здесь и далее с учетом рассмотренных заявлений, связанных с совершением исполнительных действий, о применении обеспечительных мер, о пересмотре судебных актов по новым или вновь открывшимся обстоятельствам, о процессуальном правопреемстве и возмещении судебных расходов, а также определений о возвращении апелляционных жалоб.

Процентные показатели отмен за 2017 и 2018 годы отражены с учетом рассмотренных заявлений, связанных с совершением исполнительных действий, о применении обеспечительных мер, о пересмотре судебных актов по новым или вновь открывшимся обстоятельствам, но без учета определений о возвращении апелляционных жалоб.

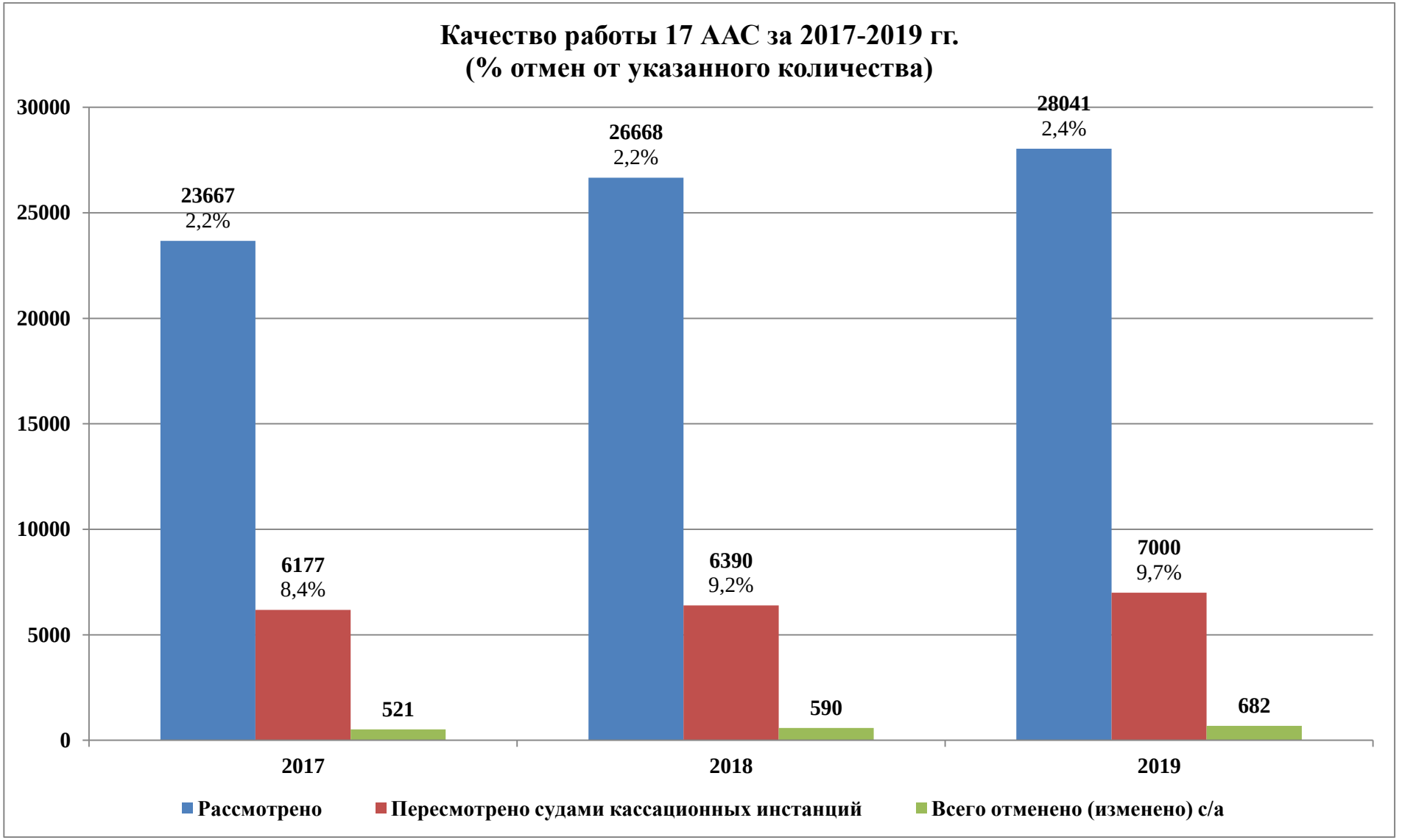
Качество работы 17 ААС за 2017-2019 гг.
(% отмен от указанного количества)
30000
25000
20000
15000
10000
5000
0
23667
2,2%
6177
8,4%
521
26668
2,2%
6390
9,2%
590
28041
2,4%
7000
9,7%
682
2017
2018
2019
Рассмотрено
Пересмотрено судами кассационных инстанций
Всего отменено (изменено) с/а

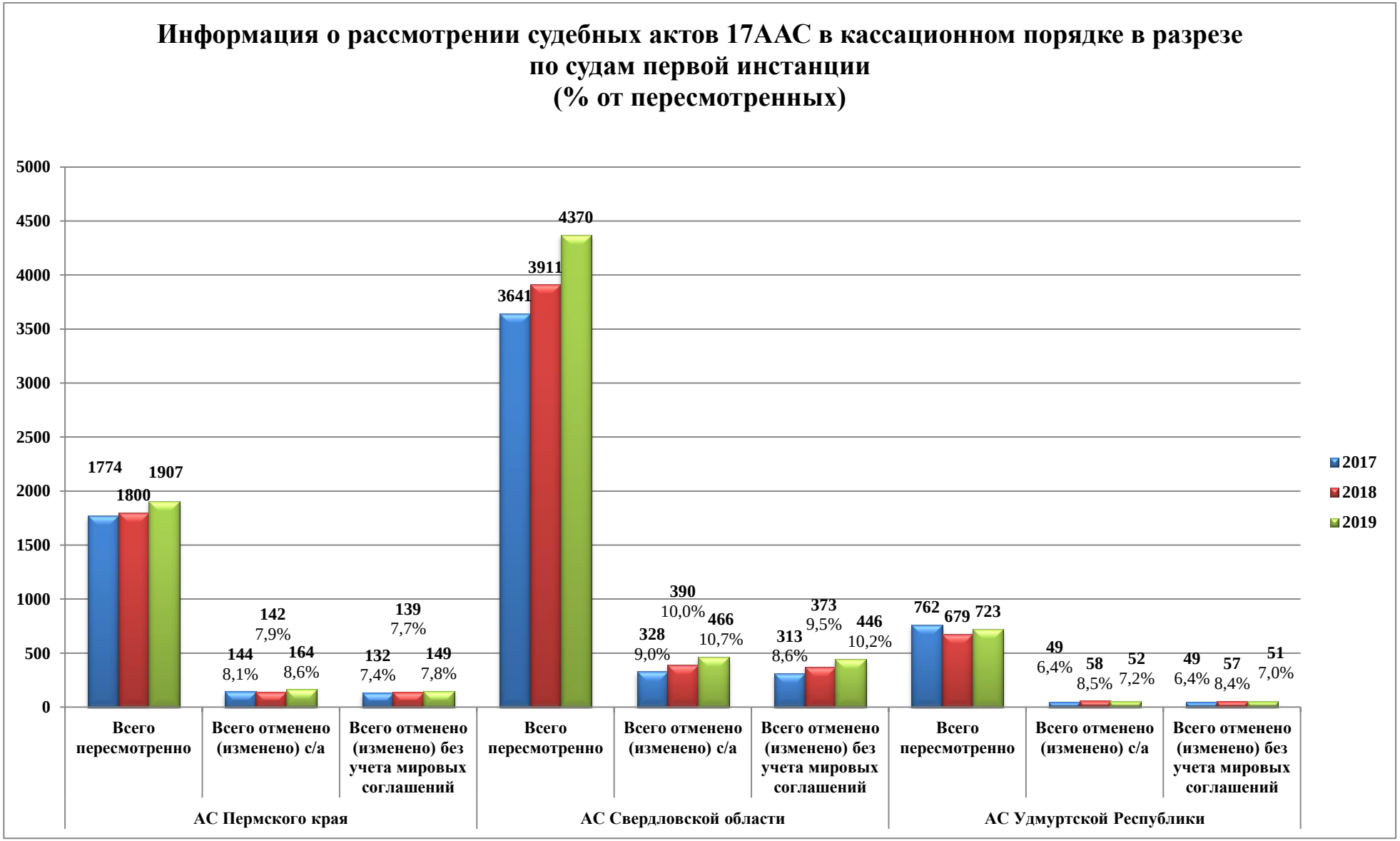
Информация о рассмотрении судебных актов 17ААС в кассационном порядке в разрезе по судам первой инстанции
(% от пересмотренных)
5000
4500
4000
3500
3000
2500
2000
1500
1000
500
0
1774
1800
1907
144
8,1%
142
7,9%
164
8,6%
132
7,4%
139
7,7%
149
7,8%
3641
3911
4370
328
9,0%
390
10,0%
466
10,7%
313
8,6%
373
9,5%
446
10,2%
762
679
723
49
6,4%
58
8,5%
52
7,2%
49
6,4%
57
8,4%
51
7,0%
2017
2018
2019
Всего пересмотренно
Всего отменено (изменено) с/а
Всего отменено (изменено) без учета мировых соглашений
Всего пересмотренно
Всего отменено (изменено) с/а
Всего отменено (изменено) без учета мировых соглашений
Всего пересмотренно
Всего отменено (изменено) с/а
Всего отменено (изменено) без учета мировых соглашений
АС Пермского края
АС Свердловской области
АС Удмуртской Республики



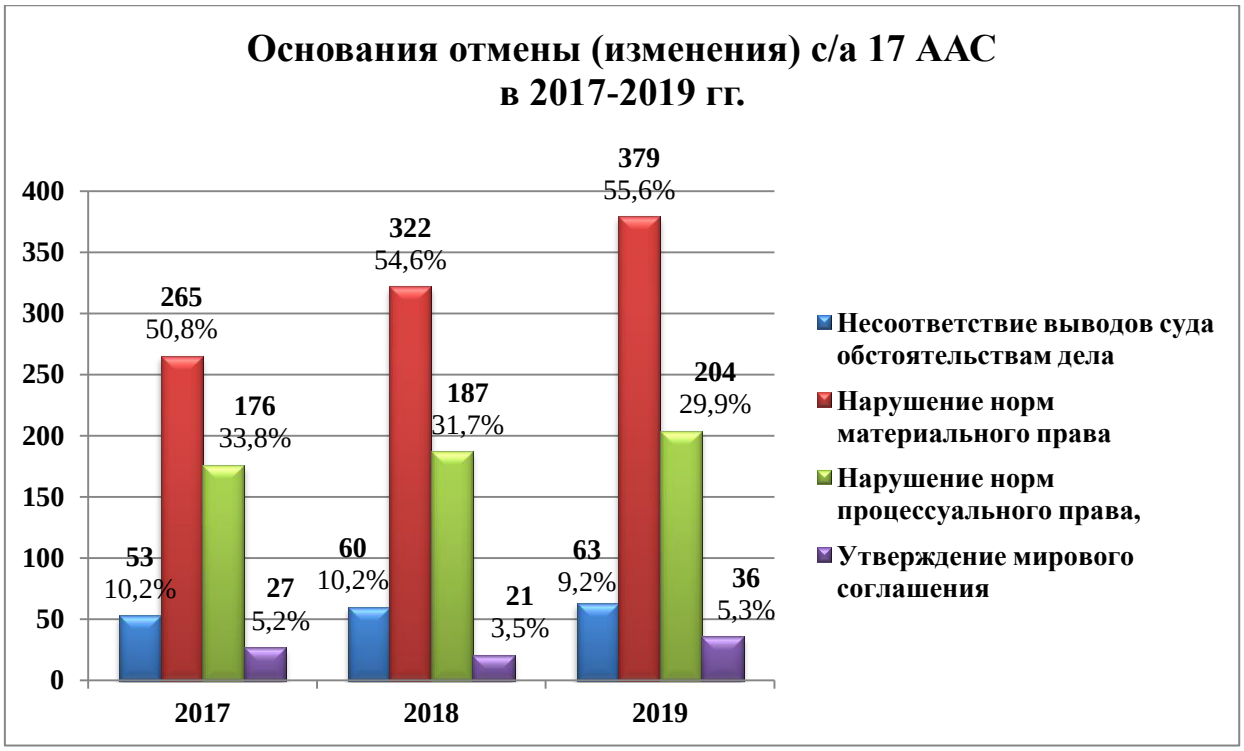

Анализ отмен по основаниям свидетельствует о том, что наибольшее количество судебных актов апелляционного суда отменено в связи с нарушением или неправильным применением норм материального права – **55,6%** от количества отмененных судебных актов. В связи с нарушением или неправильным применением норм процессуального права отменено

29,9% судебных актов. В связи с несоответствием выводов суда обстоятельствам дела отменено **9,2%** судебных актов. В связи с утверждением мирового соглашения – **5,3%**.

Качество работы судебных составов представлено на следующей диаграмме[4]:



[4] Здесь информация по судебным составам представлена без учёта председателя суда и заместителей председателя суда.

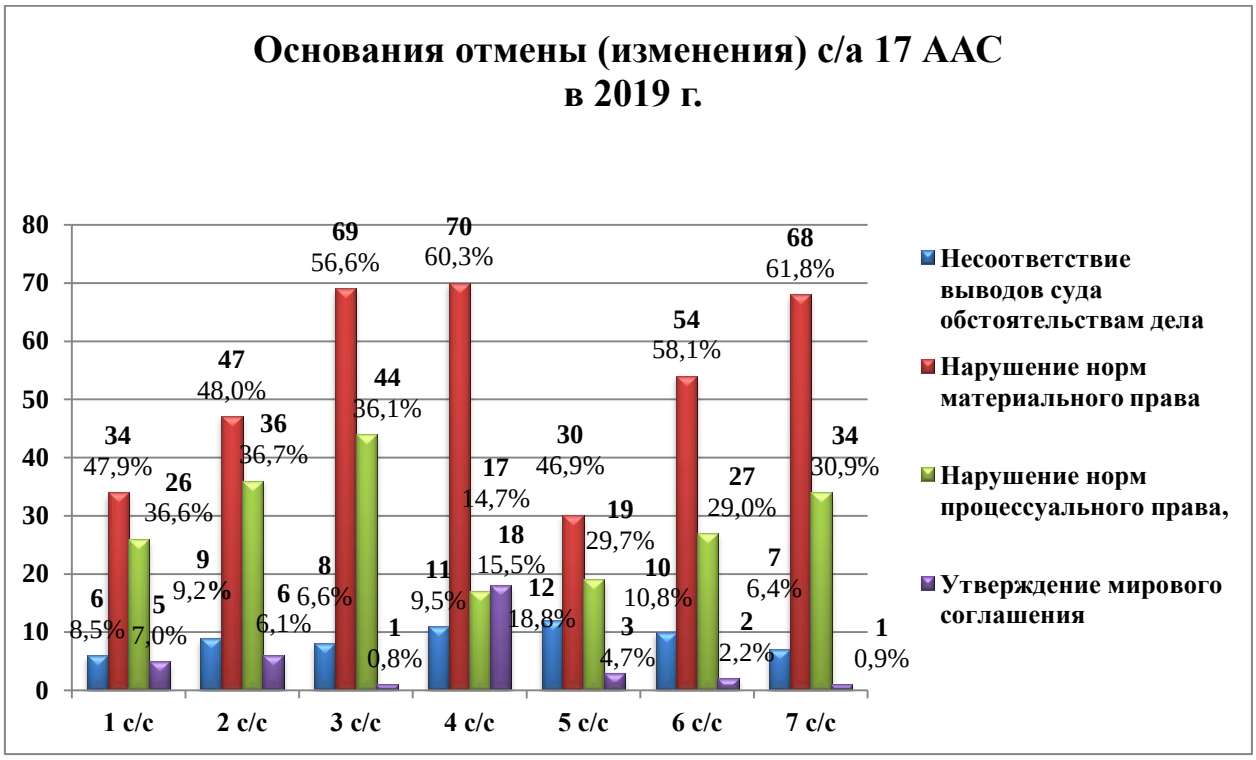

Наибольший процент отмен[5] по причине нарушения или неправильного применения норм материального права наблюдается в 7 судебном составе – **61,8%** от количества отмен судебных актов, принятых 7 судебным составом. В связи с несоответствием выводов суда обстоятельствам дела наибольший процент отмен в 5 судебном составе – **18,8%**. В связи с нарушением или неправильным применением норм процессуального права наибольший процент отмен наблюдается во 2 судебном составе – **36,7%**. В связи с утверждением мирового соглашения наибольший процент отмен наблюдается в 4 судебном составе – **15,5%**.

Соотношение оснований отмен (изменений) судебных актов апелляционного суда к общему количеству отмененных судебных актов в судебных составах с разбивкой на дела судов первой инстанции выглядит следующим образом[6]:

[5] Здесь информация по судебным составам представлена без учёта председателя суда и заместителей председателя суда.

[6] Здесь информация по судебным составам представлена без учёта председателя суда и заместителей председателя суда.

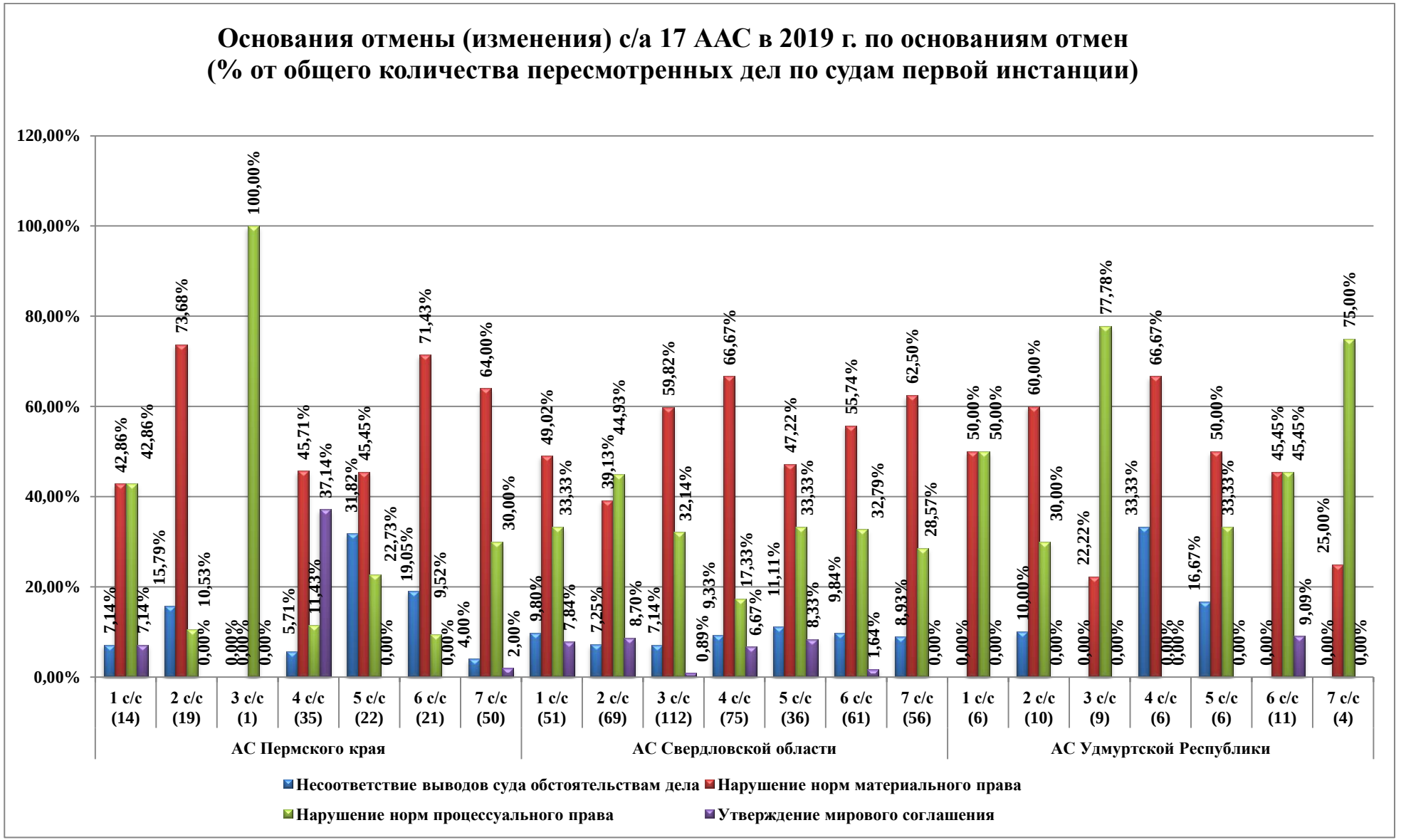
Основания отмены (изменения) с/а 17 ААС в 2019 г. по основаниям отмен
(% от общего количества пересмотренных дел по судам первой инстанции)
120,00%
100,00%
80,00%
60,00%
40,00%
20,00%
0,00%
1 с/с (14)
2 с/с (19)
3 с/с (1)
4 с/с (35)
5 с/с (22)
6 с/с (21)
7 с/с (50)
1 с/с (51)
2 с/с (69)
3 с/с (112)
4 с/с (75)
5 с/с (36)
6 с/с (61)
7 с/с (56)
1 с/с (6)
2 с/с (10)
3 с/с (9)
4 с/с (6)
5 с/с (6)
6 с/с (11)
7 с/с (4)
АС Пермского края
АС Свердловской области
АС Удмуртской Республики
Несоответствие выводов суда обстоятельствам дела
Нарушение норм материального права
Нарушение норм процессуального права
Утверждение мирового соглашения

В результате пересмотра судами кассационных инстанций судебных актов апелляционного суда **52,5%** судебных актов от общего количества отмененных судебных актов направлено на новое рассмотрение в суд первой инстанции, **24,5%** судебных актов отменено с принятием кассационным судом нового судебного акта, в **11,4%** случаев суд кассационной инстанции оставил в силе судебный акт первой инстанции, **5,7%** судебных актов отменено с направлением дела на новое рассмотрение в суд апелляционной инстанции, **5,9%** судебных актов отменено с прекращением производства по делу.

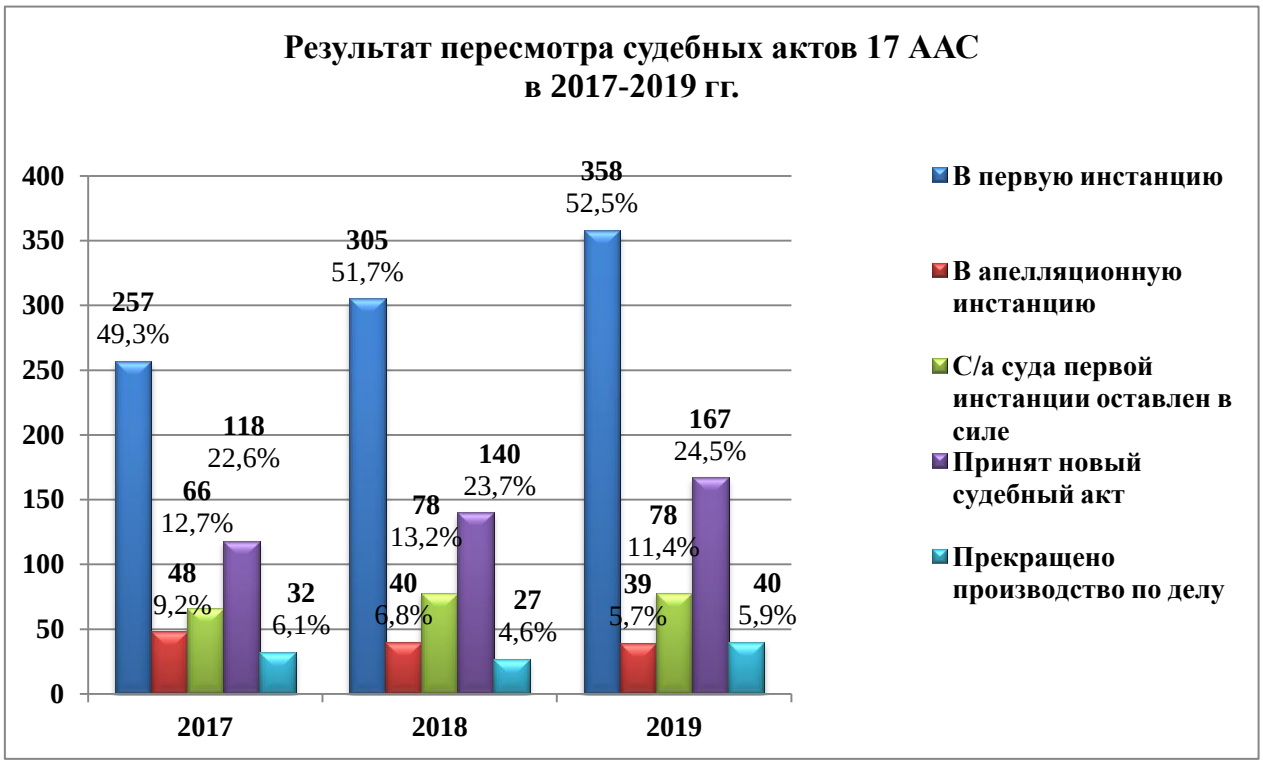



Наибольший процент отмен[7] судебных актов апелляционного суда с оставлением в силе судебного акта суда первой инстанции наблюдается в 7 судебном составе – **28,2%** от количества отмен судебных актов, принятых 7 судебным составом; наименьший процент таких отмен в 4 судебном составе – **2,6%**.

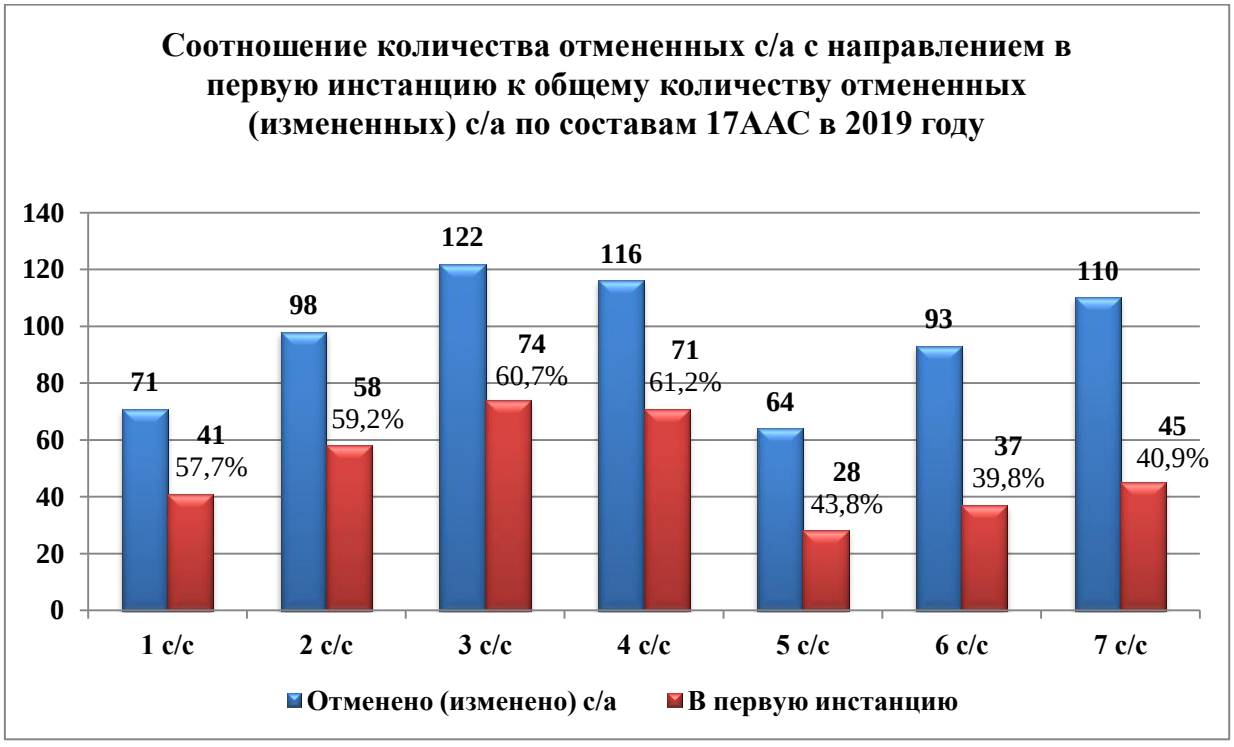

[7] Здесь информация по судебным составам представлена без учёта председателя суда и заместителей председателя суда.

Наибольший процент отмен[8] судебных актов апелляционного суда с направлением дела на новое рассмотрение в первую инстанцию наблюдается в 4 судебном составе – **61,2%** от количества отмен судебных актов, принятых 4 судебным составом; наименьший процент таких отмен в 6 судебном составе – **39,8%**.

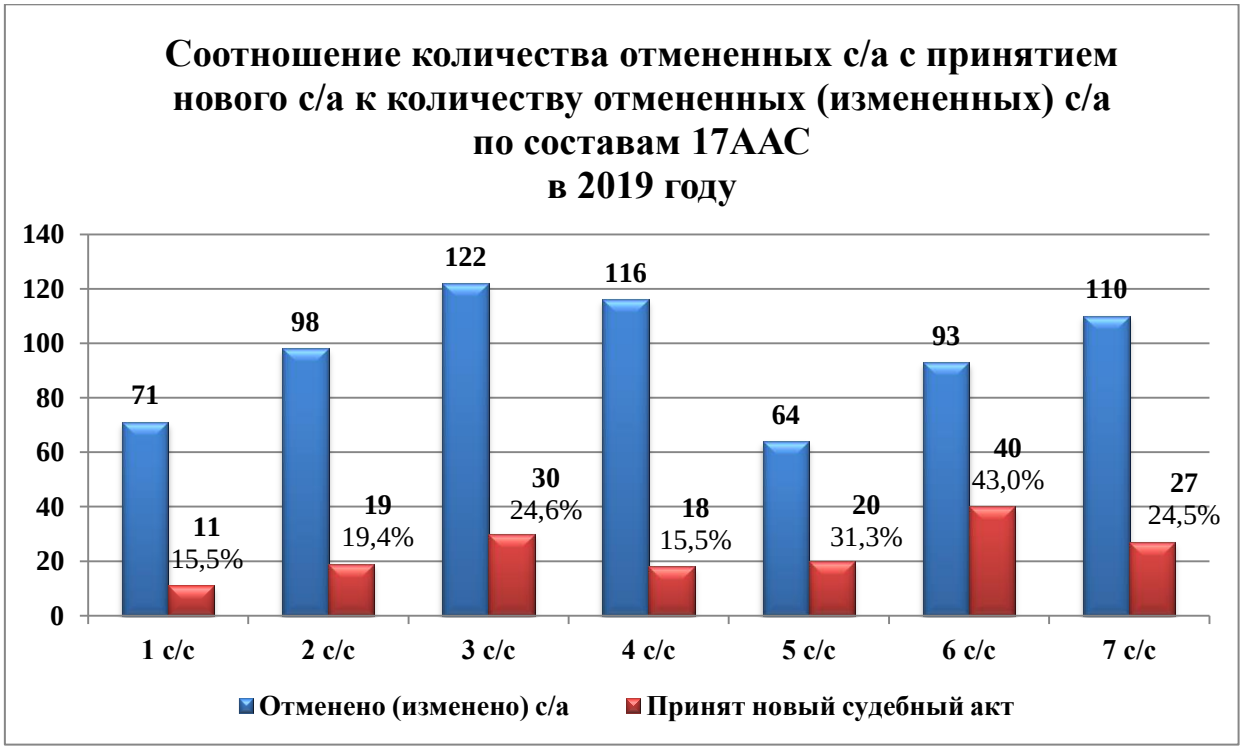

Наибольший процент отмен[9] судебных актов апелляционного суда с принятием нового судебного акта наблюдается в 6 судебном составе – **43,0%** от количества отмен судебных актов, принятых 6 судебным составом; наименьший процент таких отмен в 1 и 4 судебном составе – **15,5%**.

[8] Здесь информация по судебным составам представлена без учёта председателя суда и заместителей председателя суда.
[9] Здесь информация по судебным составам представлена без учёта председателя суда и заместителей председателя суда.

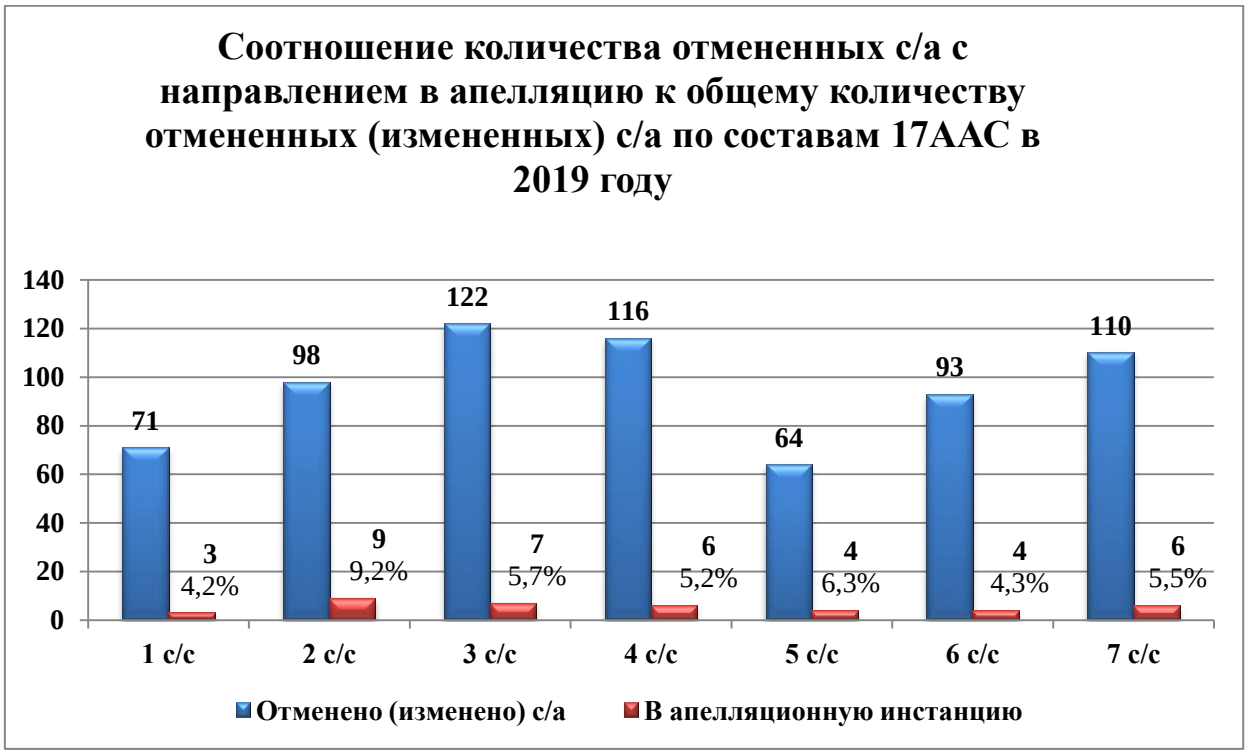

Наибольший процент отмен[10] судебных актов апелляционного суда с направлением дела на новое рассмотрение в апелляционную инстанцию во 2 судебном составе – **9,2%** от количества отмен судебных актов, принятых 2 судебным составом; наименьший процент таких отмен в 1 судебном составе –**4,2%**.

В 2019 году Арбитражный суд кассационной инстанции из общего количества пересмотренных кассационных жалоб на судебные акты Семнадцатого арбитражного апелляционного суда (**7000** кассационных жалоб) рассмотрел **287** кассационных жалоб по делам, рассмотренным в порядке упрощённого и приказного производства (в 2018 году – **302**), что составляет **4,1%** от общего количества пересмотренных в 2019 году кассационных жалоб (в 2018 году – **4,7%**), из них:

174 кассационных жалоб или **2,5%** по делам Арбитражного суда Свердловской области (**200** кассационных жалоб и **3,1%** в 2018 году);

44 кассационных жалоб или **0,6%** по делам Арбитражного суда Удмуртской Республики (**32** кассационные жалобы и **0,5%** в 2018 году);

[10] Здесь информация по судебным составам представлена без учёта председателя суда и заместителей председателя суда.

69 кассационных жалоб или **1,0%** по делам Арбитражного суда Пермского края (**70** кассационных жалоб и **1,1%** в 2018 году).

По результатам пересмотра в суде кассационной инстанции отменено **13** судебных актов по делам, рассмотренным в порядке упрощённого и приказного производства. Производство прекращено по **171** кассационной жалобе.

Результаты пересмотра судебных актов Семнадцатого арбитражного апелляционного суда Арбитражным судом Уральского округа

Анализ количества отмененных (измененных) судебных актов апелляционного суда с разбивкой по делам судов первой инстанции представлены на графиках, данные показатели по сравнению с предыдущими отчетными периодами изменились следующим образом[11]:

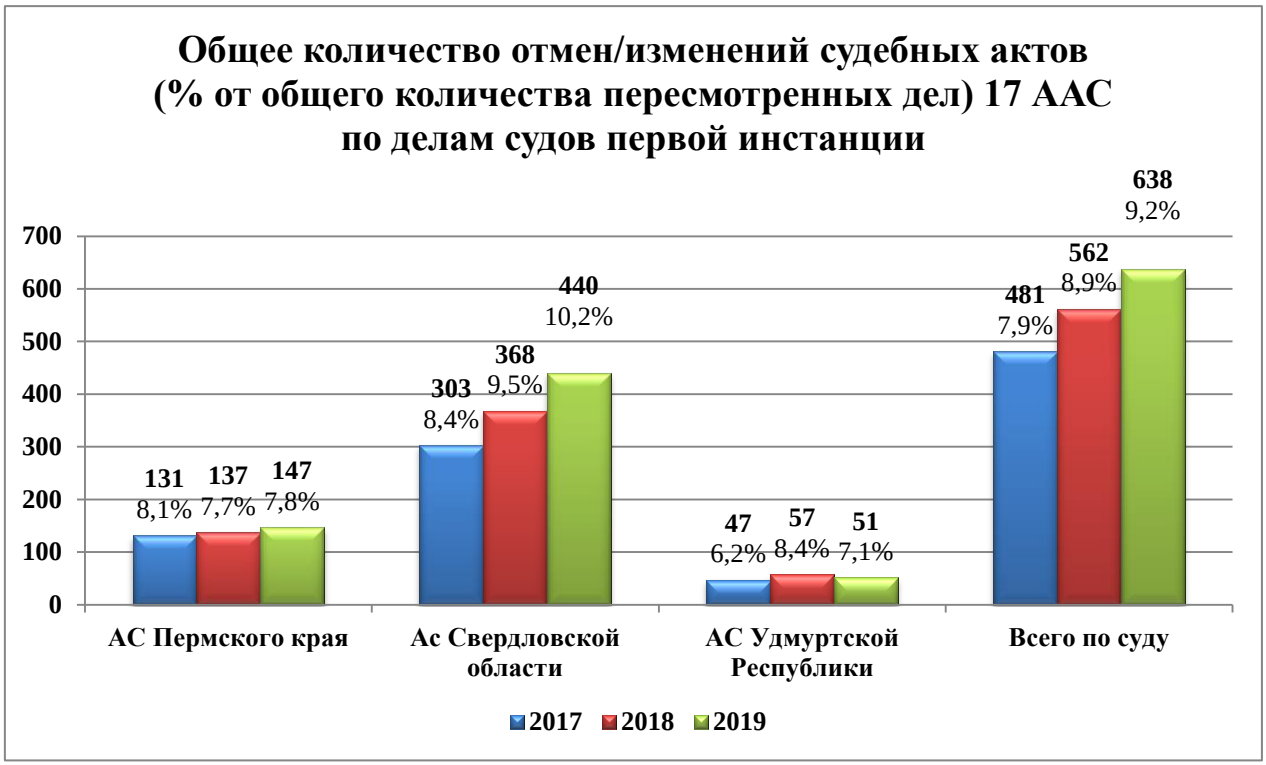

В целом по суду процентный показатель отмен судебных актов увеличился на **0,3%** по сравнению с аналогичным показателем за 2018 год, на **1,3%** по сравнению с аналогичным показателем за 2017 год и составил **9,2%** от общего количества пересмотренных судебных актов.

Показатель отмен по делам Арбитражного суда Пермского края увеличился на **0,1%** по сравнению с аналогичным показателем предыдущего года и уменьшился на **0,3%** по сравнению с показателем за 2017 год. Показатель отмен по делам Арбитражного суда Свердловской области увеличился на **0,7%** по сравнению с аналогичным показателем 2018 года и на

[11] Здесь и далее количество отмен указано без учёта отмен, связанных с заключением мирового соглашения.

1,8% по сравнению с аналогичным показателем 2017 года и составил **10,2%** от общего количества пересмотренных судебных актов по делам указанного суда.

Показатель отмен по делам Арбитражного суда Удмуртской Республики уменьшился на **1,3%** по сравнению с аналогичным показателем предыдущего года и увеличился на **0,9%** по сравнению с показателем 2017 года и составил **7,1%** от общего количества пересмотренных судебных актов по делам указанного суда.

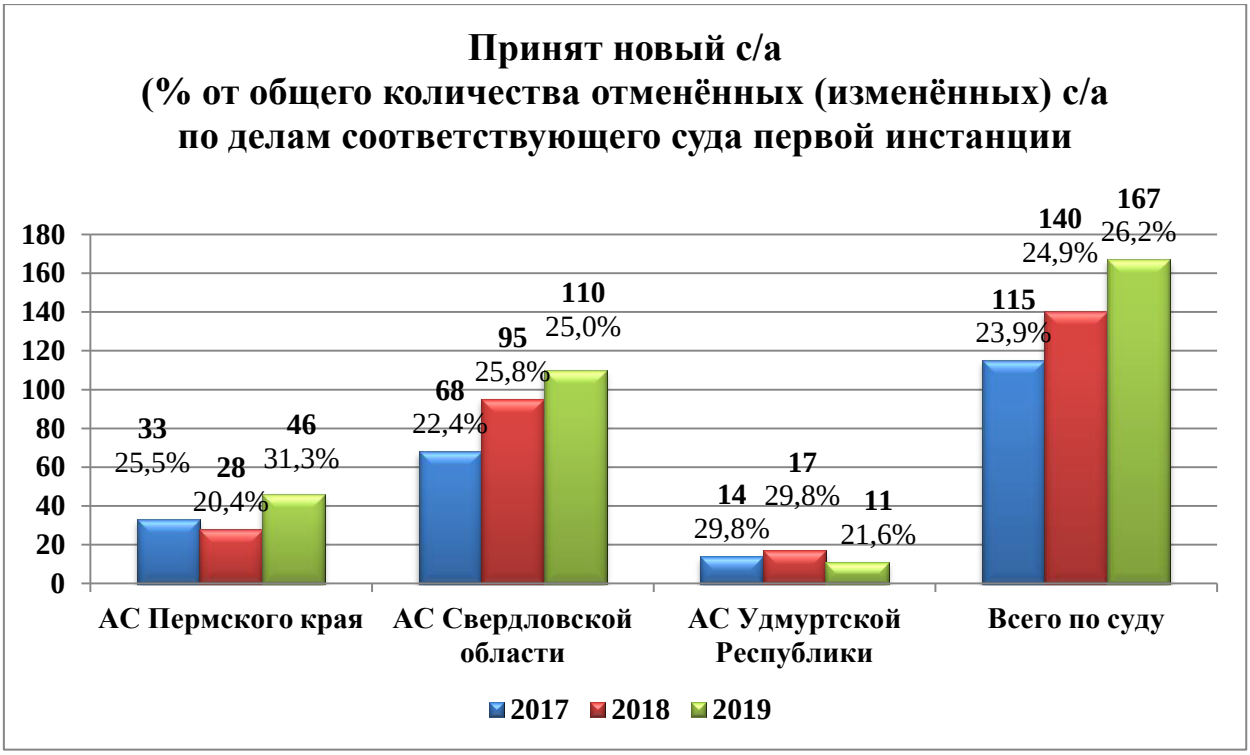

Наибольший процент отмен судебных актов с принятием нового судебного акта наблюдается по делам Арбитражного суда Пермского края – **31,3%** от общего количества отмен по делам указанного суда. При этом данный показатель больше по сравнению с 2018 годом на **10,9%** и на **5,8%** по сравнению с 2017 годом.

По делам Арбитражного суда Свердловской области произошло уменьшение данного показателя на **0,8%** по сравнению с 2018 годом и увеличение на **2,6%** по сравнению с 2017 годом. Показатель за 2019 год по указанному суду составил **25,0%**.

По делам Арбитражного суда Удмуртской Республики указанный показатель уменьшился на **8,2%** по сравнению как с 2018 годом, так и с 2017 годом и составил **21,6%** от общего количества отмен по делам указанного суда.

В целом показатель по суду увеличился на **1,3%** по сравнению с аналогичным показателем за 2018 год и на **2,3%** по сравнению с 2017 годом. Данный показатель в 2019 году составил **26,2%** от общего количества отмен.



В целом по суду в 2019 году по сравнению с 2018 и 2017 годами увеличилось количество дел, направленных по итогам пересмотра в суде кассационной инстанции на новое рассмотрение в суд первой инстанции. Процентный показатель за 2019 год составил **56,1 %**, что на **2,5%** и на **4,1%** больше, чем в 2018 и 2017 годах соответственно.

Наибольший процент отмен судебных актов с направлением дела на новое рассмотрение в суд первой инстанции отмечается по делам Арбитражного суда Удмуртской Республики– **64,7%**. По итогам пересмотра в суде кассационной инстанции на новое рассмотрение в Арбитражный суд Удмуртской Республики направлено на **12,1%** судебных актов больше, чем в

2018 году и на **17,9%** больше, чем в 2017 году.

По Арбитражному суду Свердловской области увеличение составило на **6,1%** по сравнению с 2018 годом и на **3,7%** по сравнению с 2017 годом. Процентный показатель по данному суду за 2019 год составил **57,5%**.

Наименьший процент отмен судебных актов с направлением дела на новое рассмотрение в суд первой инстанции наблюдается по делам Арбитражного суда Пермского края – **49,0%** от общего количества отмен по делам соответствующего суда. Данный показатель уменьшился на **10,9%** с аналогичным показателем 2018 года и на **0,6%** с аналогичным показателем 2017 года. При этом количество отмененных (измененных) судебных актов в сравнении с указанными периодами возросло.



В целом по суду процентный показатель отмен с оставлением в силе судебного акта первой инстанции уменьшился на **1,7%** от общего количества отмененных (измененных) судебных актов по сравнению с 2018 годом и на **1,1%** по сравнению с 2017 годом. Данный показатель составил **12,2%**.

По делам Арбитражного суда Свердловской области уменьшение составило на **3,3%** по сравнению с 2018 годом и на **1,6%** по сравнению с 2017 годом. Данный показатель составил **11,6%**.

По делам Арбитражного суда Удмуртской Республики уменьшение составило на **1%** по сравнению с аналогичным показателем за 2018 год, на **17,2%** с аналогичным показателем за 2017 год и составил **7,8%** от общего количества отмен по указанному суду.

Наибольший процент отмен судебных актов с оставлением в силе судебного акта первой инстанции отмечается по делам Арбитражного суда Пермского края – **15,6%**, что на **2,5%** больше показателя за 2018 год и на **1,1%** за 2017 год.

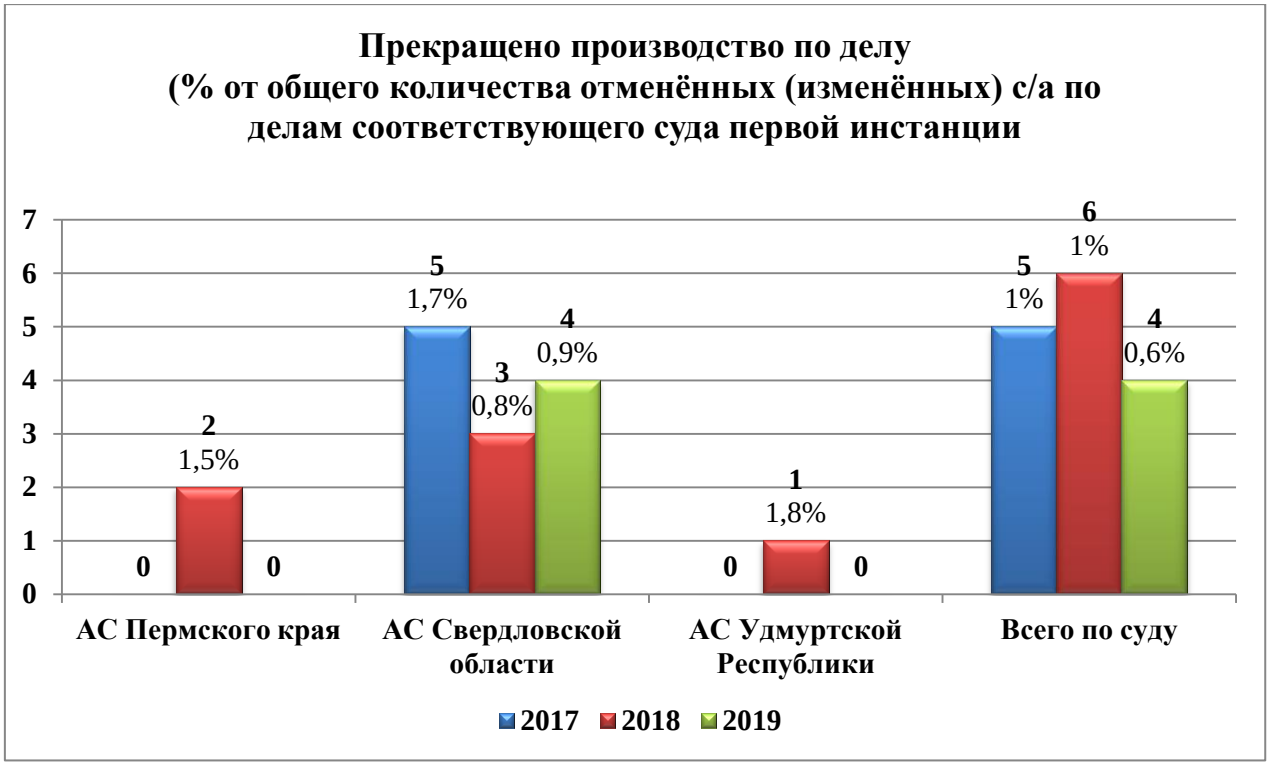

В 2019 году процентный показатель количества отмен в связи с прекращением производства по делу (без учета мирового соглашения) в целом по суду уменьшился на **0,4%** по сравнению с 2018 и 2017 годами.

Увеличение процентного показателя по сравнению с аналогичным показателем 2018 года наблюдается по делам Арбитражного суда Свердловской области на **0,1%**.

За 2019 год по Арбитражному суду Пермского края и Арбитражному суду Удмуртской Республики отмены в связи с прекращением производства по делу отсутствовали.



В 2019 году уменьшилось количество отмен судебных актов с направлением дел на новое рассмотрение в суд апелляционной инстанции на **0,5%** по сравнению с 2018 годом, по сравнению с 2017 годом на 3,7% и составил **6,1%** от общего количества отмененных (измененных) судебных актов Семнадцатого арбитражного апелляционного суда.

Наименьший процент отмен судебных актов с направлением на новое рассмотрение в апелляционную инстанцию наблюдается по делам Арбитражного суда Пермского края – **5,4%**. При этом данный показатель увеличился на **0,3%** по сравнению с 2018 годом, но уменьшился на **5,3%** по сравнению с 2017 годом.

Наибольший процент наблюдается по делам Арбитражного суда Свердловской области – **6,4%**. При этом данный показатель уменьшился на **0,7%** по сравнению с 2018 годом и на **2,5 %** по сравнению с 2017 годом.

Показатель отмен судебных актов с направлением дел на новое рассмотрение в суд апелляционной инстанции по делам Арбитражного суда Удмуртской Республики составил **5,9%**, что на **1,1%** меньше показателя за 2018 год и на **6,9%** показателя за 2017 год.

Результаты пересмотра судебных актов Семнадцатого арбитражного апелляционного суда Судом по интеллектуальным правам

В 2019 году Судом по интеллектуальным правам пересмотрено **70** судебных актов Семнадцатого арбитражного апелляционного суда, из которых **10** судебных актов отменено, что составляет **14,3 %** от количества пересмотренных данным судом судебных актов апелляционного суда и **0,04%** от общего количества рассмотренных Семнадцатым арбитражным апелляционным судом дел. Для сравнения, в 2018 году было отменено **7** судебных актов из **59** пересмотренных и показатель качества составлял **11,9%** от количества пересмотренных данным судом судебных актов и **0,03%** от общего количества рассмотренных Семнадцатым арбитражным апелляционным судом дел. В 2017 году отменено **13** судебных актов из **61** пересмотренного и показатель качества составлял **21,3%** от количества пересмотренных данным судом судебных актов и **0,05%** от общего количества рассмотренных Семнадцатым арбитражным апелляционным судом дел.



По сравнению с аналогичными показателями предыдущих годов процентное соотношение количества отмен в связи с нарушением или неправильным применением норм материального права увеличилось на **25,7%** по сравнению с 2018 годом и уменьшилось на **36,9%** по сравнению с 2017 годом. Данный показатель составил **40,0%** от общего количества отмен. Процентное соотношение количества отмен в связи с нарушением или неправильным применением норм процессуального права уменьшилось на **21,4%** по сравнению с 2018 годом, увеличилось на **26,9%** по сравнению с 2017 годом, и составило **50,0%** от общего количества отмен.

Процентный показатель отмен в связи с несоответствием выводов суда обстоятельствам дела за 2019 год составил **10,0%** от общего количества отмен. Если сравнивать с аналогичным периодом, то произошло сокращение на **4,3%**. За 2017 год отмены по указанному основанию отсутствовали.



Из анализа результатов пересмотра Судом по интеллектуальным правам судебных актов суда апелляционной инстанции следует, что наибольшее количество судебных актов отменено с направлением дела на новое рассмотрение в первую инстанцию – 80,0% от общего количества отмененных судебных актов данным судом кассационной инстанции. Процентный показатель отмененных судебных актов от общего количества отмененных судебных актов по данному результату пересмотра увеличился

по сравнению с аналогичным показателем прошлого года на 22,9% и на 26,2% по сравнению с 2017 годом.

Отмен судебных актов с оставлением в силе судебного акта суда первой инстанции на протяжении 2018-2019 годов не имелось, а в 2017 году данный показатель составлял 15,4%.

Показатель отмен с принятием нового судебного акта уменьшился на 13,1% по сравнению с показателем 2017 года. В 2018 году по данному результату пересмотра судебные акты отсутствовали.

Показатель отмен с направлением судебного акта в суд апелляционной инстанции уменьшился на 32,9% по сравнению с показателем 2018 года и увеличился на 2,3% по сравнению с аналогичным показателем 2017 года. В 2019 году указанный показатель составил 10,0%.

Анализ отмененных Верховным Судом Российской Федерации в 2019 году судебных актов

В отчетном периоде Судебной коллегией по экономическим спорам Верховного Суда Российской Федерации[12] по результатам рассмотрения кассационных жалоб пересмотрено **19** судебных актов Семнадцатого арбитражного апелляционного суда (0,08% от рассмотренных судом дел), из них отменено **17** (**89,5%** от пересмотренных ВС РФ дел). Для сравнения, в 2018 году ВС РФ было пересмотрено **19** судебных актов, из них отменено **18** (**94,7%** от пересмотренных ВС РФ дел).

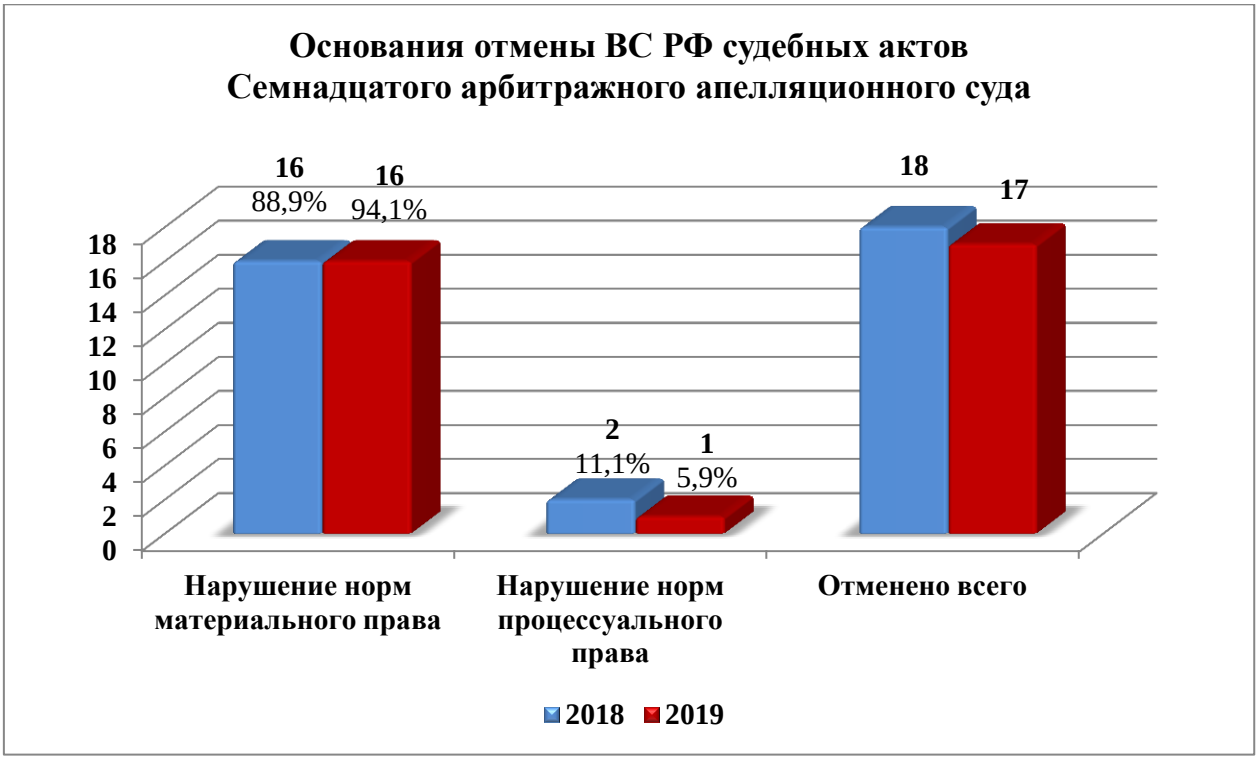

В 2019 году процентный показатель отмен в связи с нарушением норм материального права увеличился в сравнении с аналогичным показателем за 2018 год на **5,2%** и составил **94,1%** от общего количества отмененных судебных актов; в связи с нарушением норм процессуального права процентный показатель по сравнению с 2018 годом уменьшился на **5,2%** и составил **5,9%**.

[12] Далее – ВС РФ.

Наибольшее количество судебных актов в 2019 году отменено с направлением дела на новое рассмотрение в суд первой инстанции - **9** дел (**47,4%** от количества пересмотренных ВС РФ судебных актов) и по **2** делам судебные акты отменены с направлением на новое рассмотрение в суд апелляционной инстанции (**10,5%** от количества пересмотренных ВС РФ судебных актов).

Процентный показатель по отменам судебных актов нижестоящих судов с принятием нового судебного акта составил **4** дела или **21,1%** от количества пересмотренных ВС РФ судебных актов.

По **2** делам судебные акты апелляционной и кассационной инстанций отменены, судебный акт первой инстанции оставлен в силе (**10,5%** от количества пересмотренных ВС РФ судебных актов). По **2** делам судебные акты первой инстанции и Арбитражного суда Уральского округа отменены, оставлено в силе постановление апелляции (**10,5%** от количества пересмотренных ВС РФ судебных актов). Судебные акты в связи с оставлением жалобы без рассмотрения по существу (отказ от кассационной жалобы) в 2019 году отсутствуют.

В сравнении с 2018 годом процентный показатель отмен с принятием нового судебного акт уменьшился на **26,3%** (в 2018 году – **47,4%**).

По процентному показателю отмен с оставлением в силе судебного акта первой инстанции изменений не произошло (в 2018 году данный показатель составлял **10,5%**).

Процентный показатель отмен с направлением дела на новое рассмотрение в суд первой инстанции по сравнению с 2018 годом увеличился на **10,6%** (в 2018 году – **36,8%**).

Процентный показатель отмен с направлением дела на новое рассмотрение в суд первой инстанции по сравнению с аналогичным показателем увеличился на **10,6%** (в 2018 году – **36,8%**).

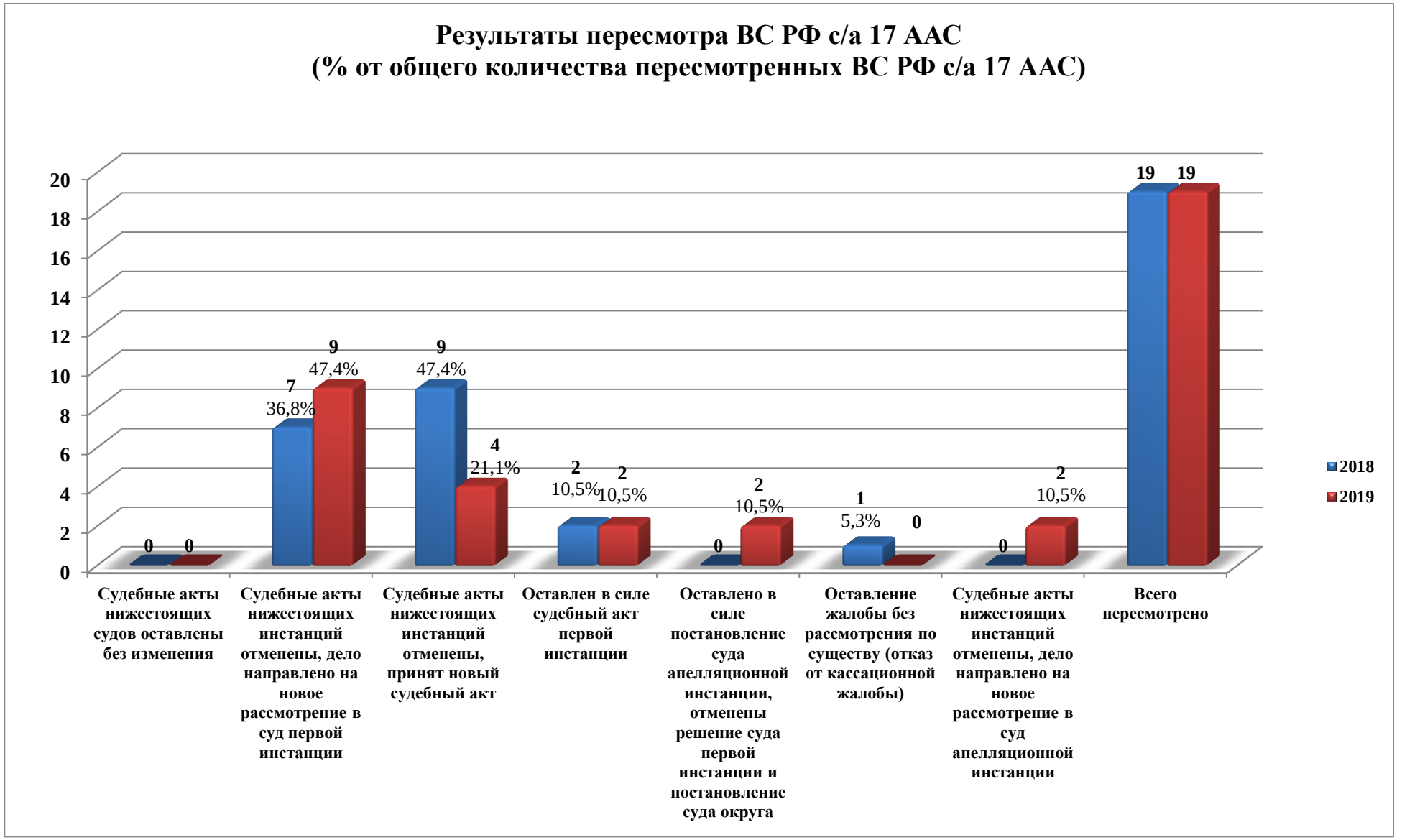
Результаты пересмотра ВС РФ с/а 17 ААС
(% от общего количества пересмотренных ВС РФ с/а 17 ААС)
20
18
16
14
12
10
8
6
4
2
0
0
0
7
36,8%
9
47,4%
9
47,4%
4
21,1%
2
10,5%
2
10,5%
0
2
10,5%
1
5,3%
0
0
2
10,5%
19
19
2018
2019
Судебные акты нижестоящих судов оставлены без изменения
Судебные акты нижестоящих инстанций отменены, дело направлено на новое рассмотрение в суд первой инстанции
Судебные акты нижестоящих инстанций отменены, принят новый судебный акт
Оставлен в силе судебный акт первой инстанции
Оставлено в силе постановление суда апелляционной инстанции, отменены решение суда первой инстанции и постановление суда округа
Оставление жалобы без рассмотрения по существу (отказ от кассационной жалобы)
Судебные акты нижестоящих инстанций отменены, дело направлено на новое рассмотрение в суд апелляционной инстанции
Всего пересмотрено

Использование компьютерных технологий

В 2019 году в Семнадцатом арбитражном апелляционном суде рассмотрено **669** дел с использованием систем видеоконференц-связи (**2,7%** от рассмотренных судом дел), что на **54,9%** больше, чем в 2018 году (**432** дела или **1,8%** от рассмотренных дел), и на **134,7%** больше, чем в 2017 году (**285** дел или **1,2%** от рассмотренных дел).

С разбивкой по судебным составам соотношение рассмотренных судебными составами дел с рассмотренными делами с использованием систем видеоконференц-связи выглядит следующим образом:

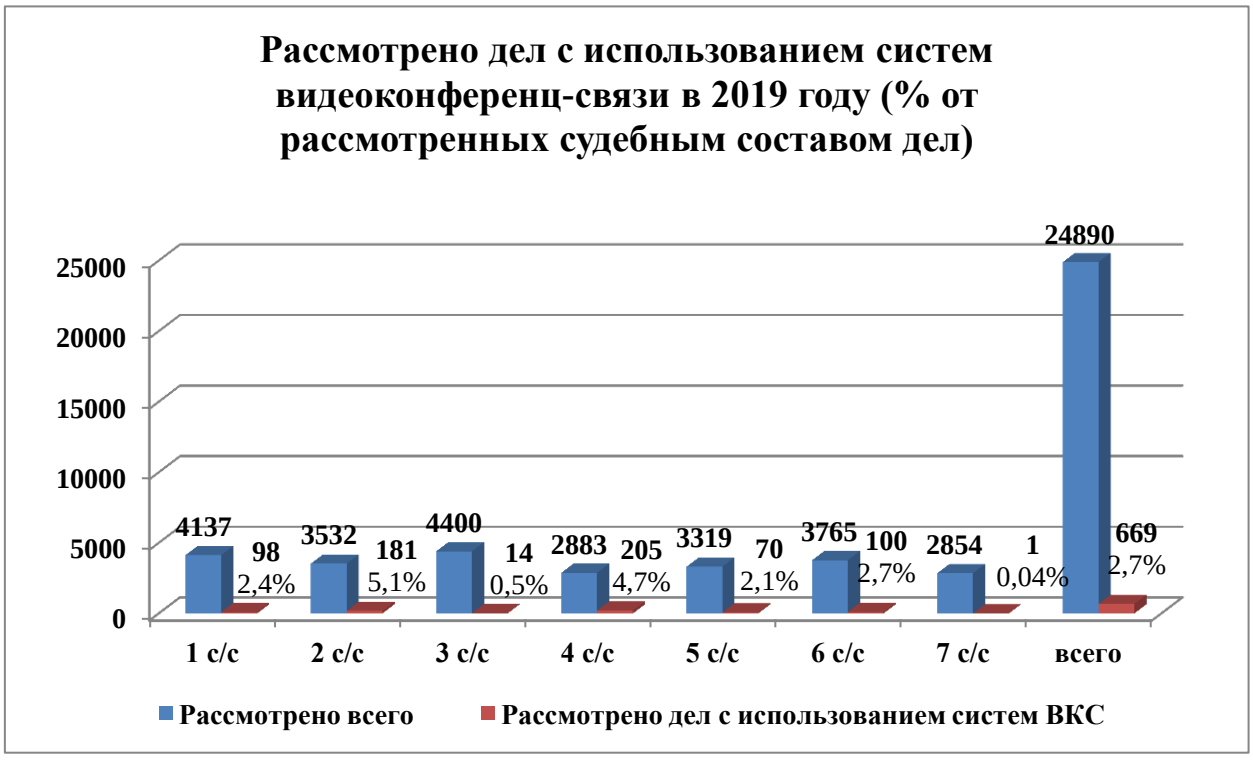

Наибольшее количество дел, рассмотренных с использованием систем видеоконференц-связи, наблюдается во 2 судебном составе – **157** дел (**3,9%** от общего количества рассмотренных судебным составом дел).